

2019

Администрация
городского округа
город Рыбинск

**Итоги социально-экономического
развития городского округа
город Рыбинск за 9 месяцев 2019 года и
ожидаемые итоги социально-
экономического развития городского
округа город Рыбинск за 2019 год**

СОДЕРЖАНИЕ

ВВЕДЕНИЕ	3
РАЗДЕЛ 1. ДЕМОГРАФИЧЕСКАЯ СИТУАЦИЯ. УРОВЕНЬ ЖИЗНИ	3
1.1 ДЕМОГРАФИЯ.....	3
1.2 УРОВЕНЬ ЖИЗНИ. ЗАНЯТОСТЬ НАСЕЛЕНИЯ.....	5
1.3 УСЛОВИЯ ОКРУЖАЮЩЕЙ СРЕДЫ.....	11
1.4 БЕЗОПАСНОСТЬ И ПРАВОПОРЯДОК.....	16
РАЗДЕЛ 2. ЭКОНОМИЧЕСКИЙ БАЗИС РАЗВИТИЯ ГОРОДА	17
2.1. ПРОМЫШЛЕННОСТЬ.....	17
2.2. МАЛЫЙ БИЗНЕС.....	19
2.3. ПОТРЕБИТЕЛЬСКИЙ РЫНОК.....	23
2.4. БЮДЖЕТНАЯ СИСТЕМА.....	26
РАЗДЕЛ 3 ГОРОДСКАЯ ИНФРАСТРУКТУРА	28
3.1. ЗЕМЕЛЬНЫЕ РЕСУРСЫ И ИМУЩЕСТВО.....	28
3.2. УЛУЧШЕНИЕ ЖИЛИЩНЫХ УСЛОВИЙ.....	31
3.3. ПРОЕКТИРОВАНИЕ И СТРОИТЕЛЬСТВО ОБЪЕКТОВ ГОРОДСКОЙ ИНФРАСТРУКТУРЫ..	33
3.4. ЖКХ И ТРАНСПОРТ.....	36
РАЗДЕЛ 4. РАЗВИТИЕ СОЦИАЛЬНОЙ СФЕРЫ И ПРЕДОСТАВЛЕНИЕ МУНИЦИПАЛЬНЫХ УСЛУГ	41
4.1. ОБРАЗОВАНИЕ.....	41
4.2. ФИЗИЧЕСКАЯ КУЛЬТУРА, СПОРТ. РАБОТА С МОЛОДЕЖЬЮ.....	45
4.3. КУЛЬТУРА.....	49
4.4.ТУРИЗМ.....	52
4.5. СОЦИАЛЬНАЯ ЗАЩИТА НАСЕЛЕНИЯ.....	54
РАЗДЕЛ 5. ОБЩАЯ ОЦЕНКА ТЕКУЩЕГО СОЦИАЛЬНО-ЭКОНОМИЧЕСКОГО ПОЛОЖЕНИЯ ГОРОДСКОГО ОКРУГА ГОРОД РЫБИНСК В 2018 ГОДУ	56

ВВЕДЕНИЕ

«Предварительные итоги социально-экономического развития городского округа город Рыбинск за 9 месяцев 2019 года и ожидаемые итоги социально-экономического развития городского округа город Рыбинск за 2019 год» (далее – предварительные итоги) подготовлены в соответствии с распоряжением Администрации городского округа город Рыбинск от 10.06.2019 № 234 «Об утверждении плана-графика разработки проекта бюджета городского округа город Рыбинск на 2020 год и плановый период 2021 и 2022 годов».

Документ подготовлен управлением экономического развития и инвестиций совместно со структурными подразделениями Администрации городского округа город Рыбинск на основе анализа сложившейся ситуации и основных тенденций развития города. При подготовке документа также использованы данные государственной статистики, результаты мониторинга финансовой и хозяйственной деятельности предприятий и организаций различных секторов экономики города.

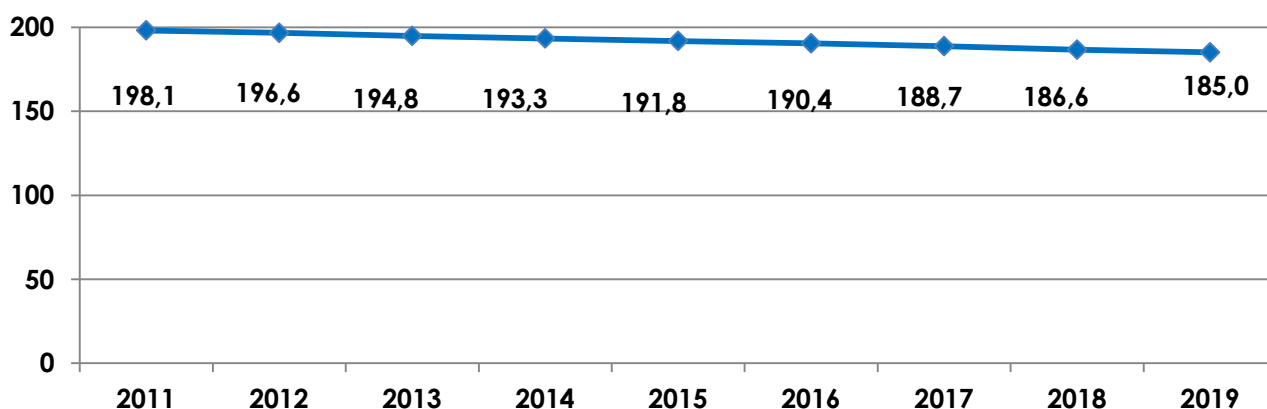
РАЗДЕЛ 1. ДЕМОГРАФИЧЕСКАЯ СИТУАЦИЯ. УРОВЕНЬ ЖИЗНИ

1.1 ДЕМОГРАФИЯ

На 01.01.2019 **численность постоянного населения** по официальным данным органов статистики – 186,6 тыс. чел. (среднегодовая – 187,6 тыс. чел.), или 14,8% от общей численности населения Ярославской области.

Анализ демографических процессов в г. Рыбинске с учетом миграции указывает на ухудшение демографических показателей – снижение численности населения в 2018 году достигло максимального значения с 2011 года – (-2 063 чел.); в 2017 году – (-1 751 чел.); в 2016 году – (-1 391 чел.); в 2019 году по оптимистичному варианту прогноза (ожд.) – (-1618 чел.) Рождаемость за последние годы (год к году) также снижается - 2018 год к 2017 году – 92,8 % (1 769 чел.); 2017 год к 2016 году – 87,9 % (1 907 чел.); 2019 год к 2018 году (ожд.) – 93,0 % (1 645 чел.). Смертность снижается, но, к сожалению, более медленными темпами, чем прогнозировалось: 2018 год к 2017 году – 94,6 % (- 3 135 чел.); 2017г. к 2016 г. – 98,5 % (- 3 314 чел.); 2019 год к 2018 году (ожд.) – 94,5 % (- 2 963 чел.)

Численность населения, тыс. чел.

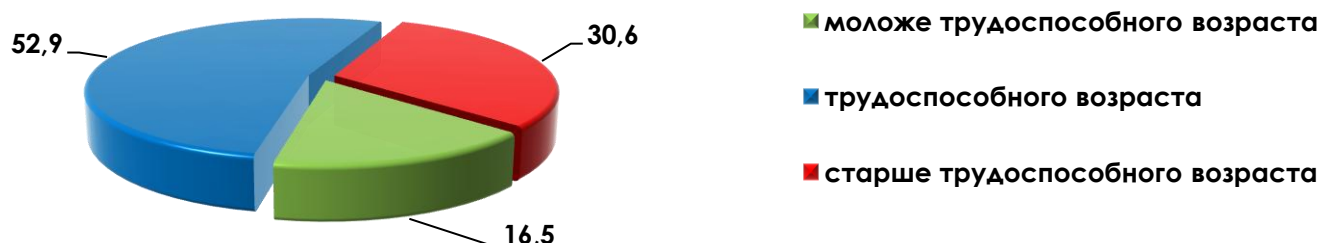


Женская часть населения формирует 55,2% (104,1 тыс. чел.) общей численности, мужская – 44,8%. (84,6 тыс. чел.) В структуре населения в 2017 году доля

лиц моложе трудоспособного возраста - 16,5% (31,2 тыс.чел.), в трудоспособном – 52,9 % (99,9 тыс.чел.), старше трудоспособного возраста – 30,6 % (57,6 тыс. чел.).

В настоящее время наблюдается тенденция ежегодного увеличения численности населения моложе трудоспособного возраста (2014 год - 29,4 тыс. чел. – больше на

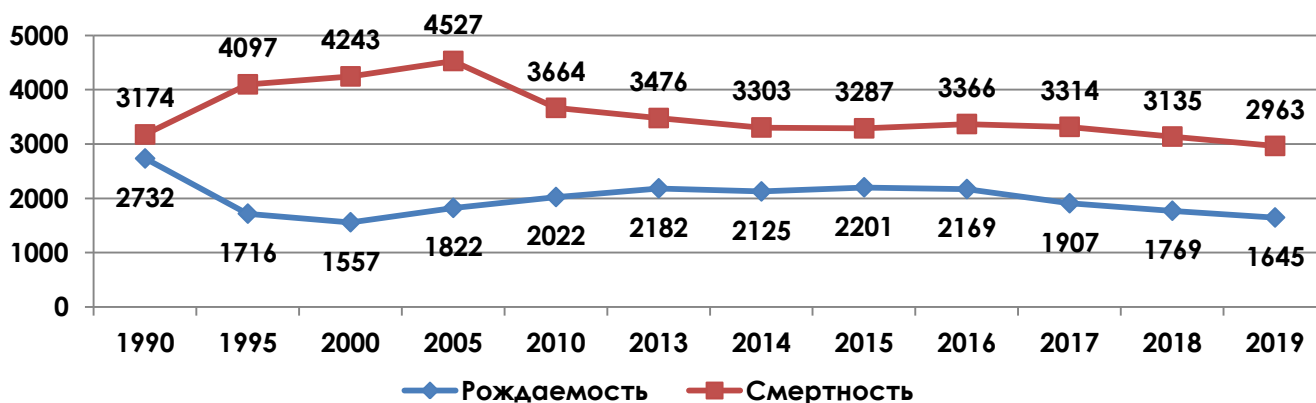
Структура населения в 2017 году, %
(данные за 2018 год на момент подготовки документа отсутствуют)



2,4 % в сравнении с предыдущим годом; 2015 год – 30,2 тыс. чел. - на 2,7 %; 2016 год – 30,9 тыс. чел. – на 2,3 %; 2017 год – 31,2 тыс.чел. – на 1,0 %); и старше трудоспособного возраста (2014г. – 56,7 тыс. чел. – больше на 0,5% в сравнении с предыдущим годом; 2015 г. – 57,1 тыс. чел. - на 0,7 %; 2016 г. – 57,5 тыс. чел. – на 0,7 %; 2017 г. – 57,6 тыс. чел. – на 0,2 %) на фоне сокращения численности населения трудоспособного возраста (2014г. - 107,2 тыс. чел. - меньше в сравнении с предыдущим годом на 2,3%; 2015 г. – 104,5 тыс. чел. – меньше на 2,5 %; 2016 г. – 102,0 тыс. чел. – меньше на 2,4 %; 2017 г. – меньше на 2,1 %).

Подобные тенденции свидетельствуют о росте **коэффициента демографической нагрузки**, являющегося обобщенной количественной характеристикой возрастной структуры населения и определяющегося как соотношение численности населения в нетрудоспособном возрасте к численности населения в трудоспособном возрасте. По итогам 2016 года на 1 000 чел. трудоспособного возраста приходилось 867 чел. нетрудоспособных (303 чел. моложе трудоспособного возраста и 564 чел. старше трудоспособного возраста). Этот показатель ежегодно растет, так за 2017 год вырос на 22 пункта (2010 г. - 699 чел. нетрудоспособных на 1 000 чел. трудоспособного возраста; 2011г. - 723; 2012г. - 747; 2013г. - 776; 2014 – 804; 2015 г. – 836 чел., 2016 – 867 чел.; 2017 – 889 чел.).

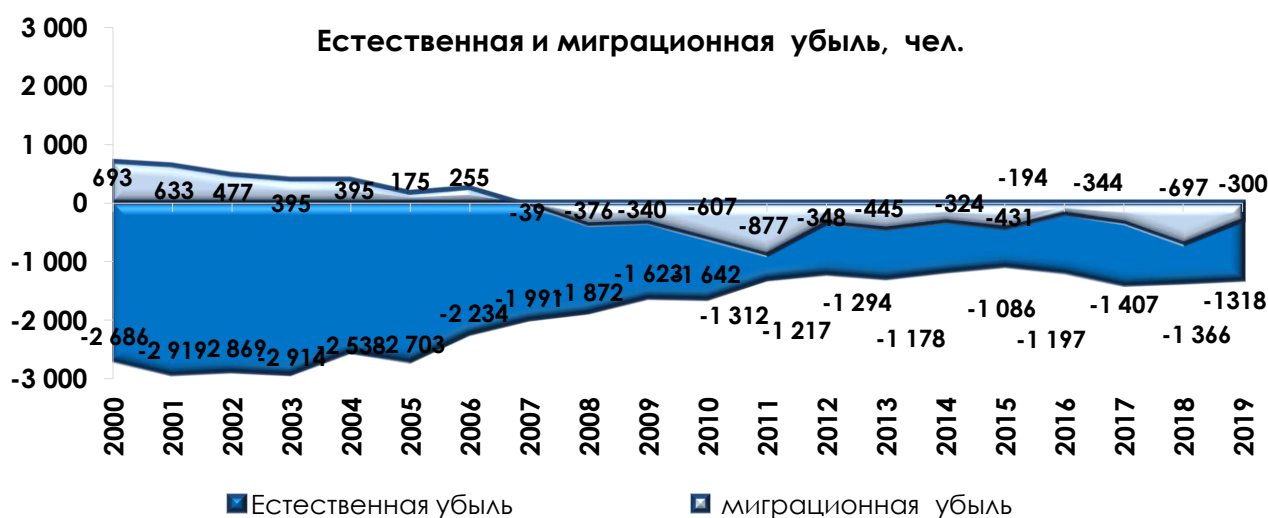
Рождение и смертность, чел.



Снижение показателей рождаемости и замедление темпов снижения смертности привели к росту естественной убыли населения в 2017 году до 1 407 чел.; в 2018 году до 1 366 чел. (2016 год – 1 197 чел., 2015 год - 1 086 чел.).

В целом по прогнозу на 2020 - 2022 годы рассматриваются более позитивные значения рождаемости и смертности.

Значимым фактором в демографической ситуации в городе Рыбинске в 2016 – 2017 годах, заслуживающим особого внимания, можно назвать положительное сальдо миграции в течение некоторых периодов года - что достигается более быстрым приростом прибывших и снижением числа выбывших за территорию Рыбинска. Отрицательное значение миграции наблюдается с 2007 года. По итогам 2017 и 2018 годов сальдо миграции приняло также отрицательные значения (- 344 чел.) в 2017 году и (-697 чел.) в 2018 году. По прогнозу в 2020 - 2022 годах сальдо миграции будет тоже отрицательным.



Предпосылки для реализации оптимистичного миграционного прогноза:

- потребность промышленных предприятий в квалифицированных трудовых ресурсах для выполнения производственных программ;
- возврат в город граждан, ранее уехавших в Москву, другие крупные города;
- реализация мероприятий областной программы переселения соотечественников из-за рубежа;
- переселение вынужденных переселенцев и др.

На 01.01.2020 статистическая численность постоянного населения Рыбинска ожидается на уровне 185,0 тыс. чел., что меньше уровня 2018 года на 1,6 тыс. чел. (на 0,9%).

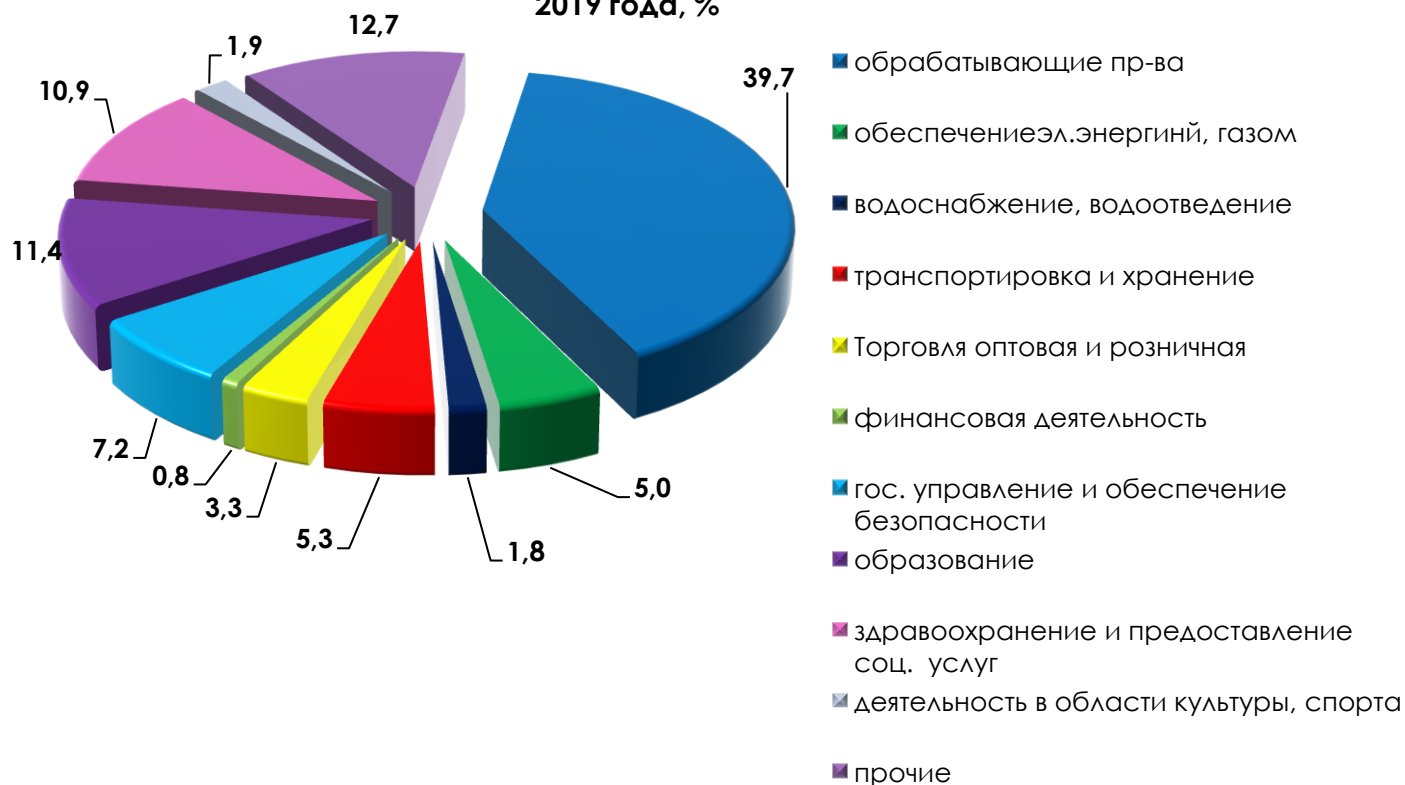
1.2 УРОВЕНЬ ЖИЗНИ. ЗАНЯТОСТЬ НАСЕЛЕНИЯ

Численность занятых

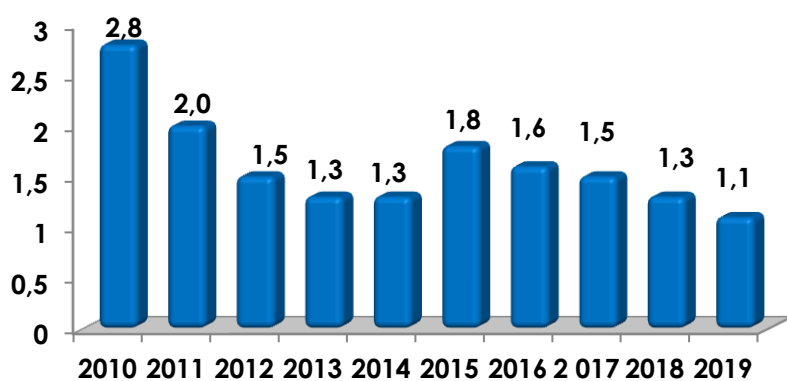
Около 54,0 тыс. чел. занято на крупных и средних предприятиях города Рыбинска. Большая часть работающих занята на предприятиях обрабатывающих производств – 21 436 чел. (39,7% от общей численности работников крупных и средних предприятий). В секторе государственного управления, обеспечения военной безопасности и социального обеспечения на службе занято 3 928 чел., (7,2 %); в сфере транспортировки и хранения – 2 866 чел. (5,3%), в торговле оптовой и

розничной, ремонте автотранспортных средств – 1 793 чел. (3,3 %), в сфере образовательных услуг – 6 165 чел. (11,4%), в здравоохранении и предоставлении социальных услуг – 5 996 чел. (10,9%), в сфере культуры, спорта, организации досуга и развлечений – 1 144 чел. (1,9 %) и др.

Структура занятых на крупных и средних предприятиях в январе-июле 2019 года, %



Уровень безработицы, %



Численность зарегистрированных безработных в ГКУ ЯО «Центр занятости населения города Рыбинска»

на 01.10.2019 составила 1 058 чел. (на 01.10.2018 - 1 069 чел., на 01.10.2017 – 1 141 чел., на 01.10.2016 – 1 385 чел.).

Уровень зарегистрированной безработицы в сентябре 2019 года к соответствующему периоду 2018 года снизился на 0,2

процентных пункта и составил 1,1 %. На конец года ожидается значение уровня безработицы в городе (за счет сезонности) - 1,4 %

Емкость банка вакансий Центра занятости населения на 01.10.2019 составила 1 623 ед. (на 01.10.2018 - 1 776 ед. , на 01.10. 2017 – 1 196 ед., на -1.10. 2016 – 908 ед., на 01.10.2015 - 1272 ед.

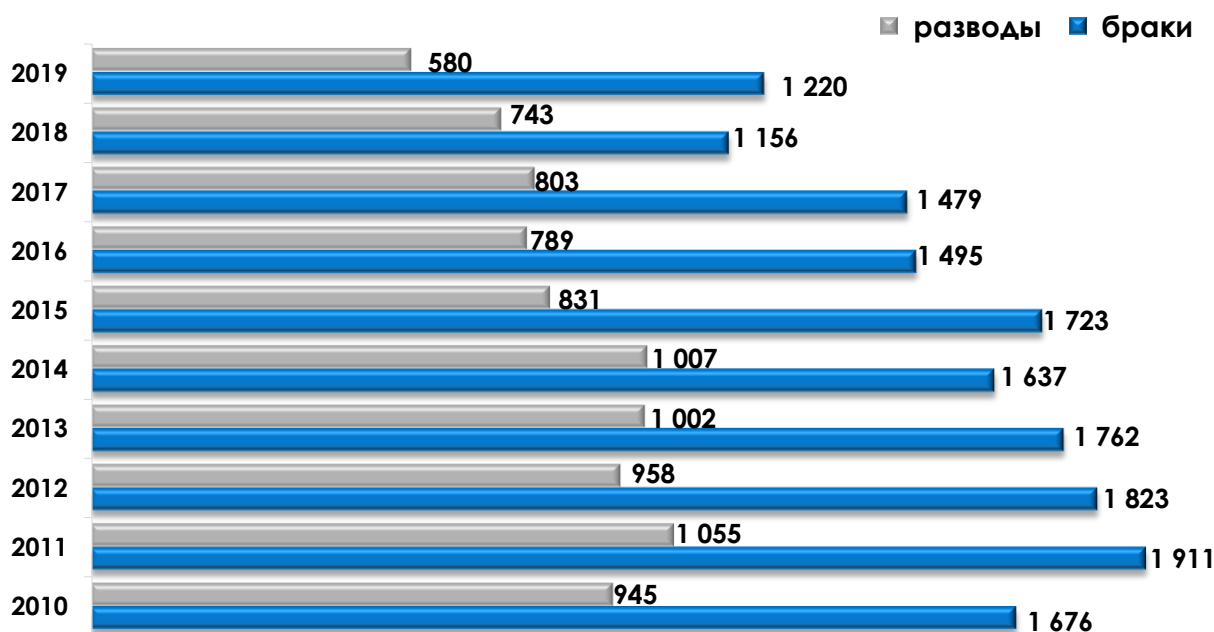
Коэффициент напряженности на рынке труда на 01.10.2019 составил 0,6 **незанятых граждан**, состоящих на регистрационном учете в Центре занятости, в

расчете на одну вакансию (на 01.10.2018 – 0,6, на 01.10. 2017 – 1,0, на 01.10.2016 – 1,5; на 01.10.2015 – 1,0).

Семейное положение

За 8 месяцев 2019 года **создано 814 новых семей и зарегистрировано 387 развод** (в соответствующем периоде 2018 года – 925 браков и 521 развод). Количество регистрируемых браков на территории города за 8 мес. 2019 года в 2,1 раза превышает число разводов (в 2018 году – в 1,8 раза).

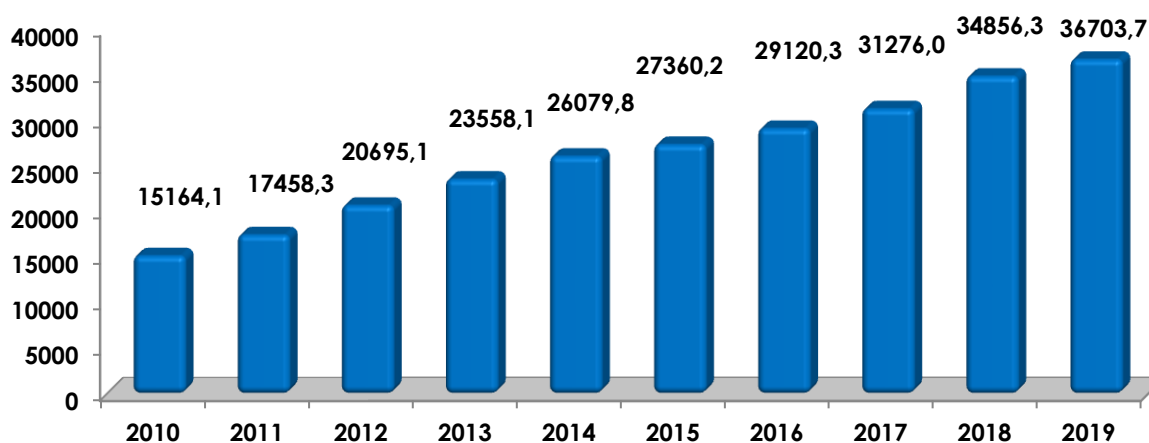
Динамика браков и разводов, пар.



Уровень жизни

Среднемесячная заработная плата за январь-июль 2019 года, начисленная работникам крупных и средних предприятий и организаций города, составила 36 134,7 руб., что выше аналогичного периода 2018 года на 6,5 %, или на 2 207,7 руб.

Среднемесячная заработная плата работников крупных и средних предприятий, руб.



По прогнозу за 2019 год среднемесячная заработная плата по крупным и средним предприятиям и организациям составит 36 703,7 руб., что выше уровня 2018

года на 5,3 %. Реальная заработная плата за 2019 год по прогнозу ожидается в пределах 99,0% к 2018 году, что связано со сравнительно невысоким темпом роста среднемесячной начисленной заработной платы и достаточно высокой сложившейся инфляцией (год к году).

За январь-июнь 2019 года среднемесячная заработная плата по крупным и средним предприятиям по Рыбинску составила 93,8 % к среднеобластному уровню (за январь-июнь 2018 года заработная плата по Рыбинску – 36 151,5 руб., по г. Ярославлю – 42 200,6 руб., по Ярославской области – 38 524,4 руб.).



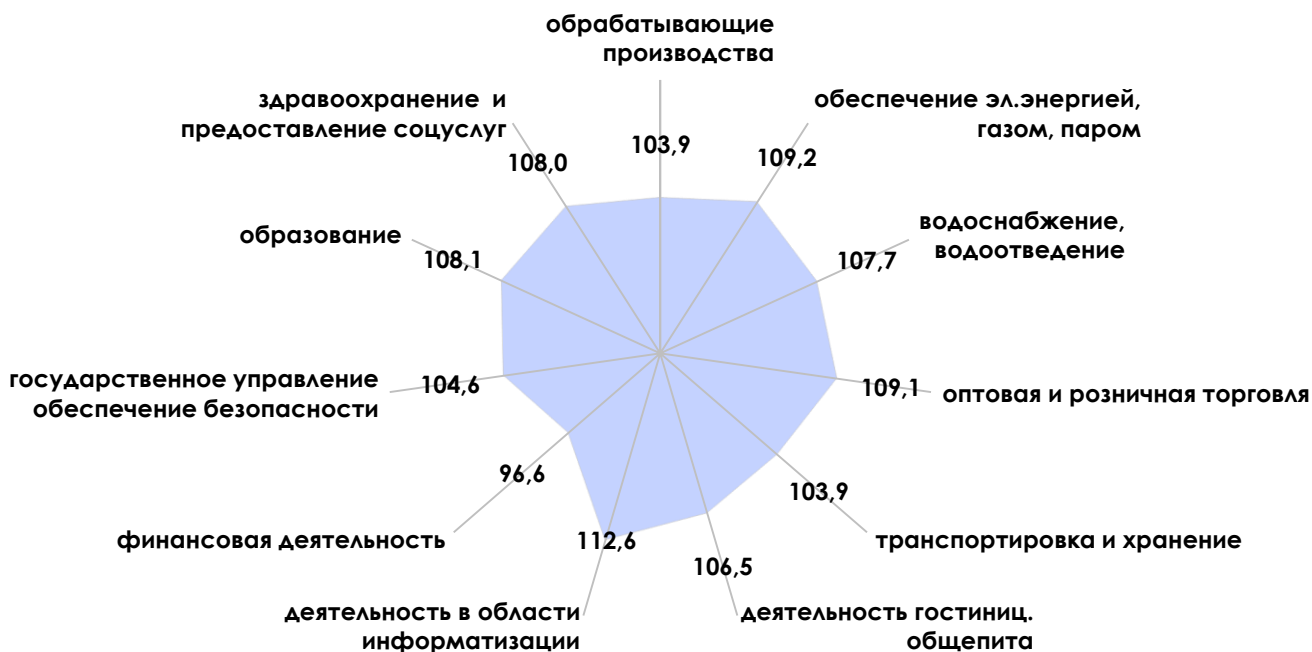
В то же время сохраняется и существенная дифференциация в размерах заработной платы между различными отраслями экономики города: в области информатизации и связи – 61 332,9 руб., в деятельности профессиональной, научной и технической – 44 667,3 руб., в финансовой сфере – 44 136,6 руб., в обрабатывающих производствах – 40 451,8 руб., в обеспечении электрической энергией, газом и паром – 39 846,2 руб., в транспортировке и хранении – 31 173,3 руб., в здравоохранении и предоставлении социальных услуг – 30 974,0 руб., в образовании – 27 109,0 руб.

По прогнозу среднемесячная заработная плата по полному кругу предприятий и организаций за 2019 год составит 33 791,8 руб., что больше уровня 2018 года на 5,2% (32 121,2 руб.).

Среднемесячная заработная плата работников крупных и средних предприятий по отраслям в январе-июле 2019 года, руб.

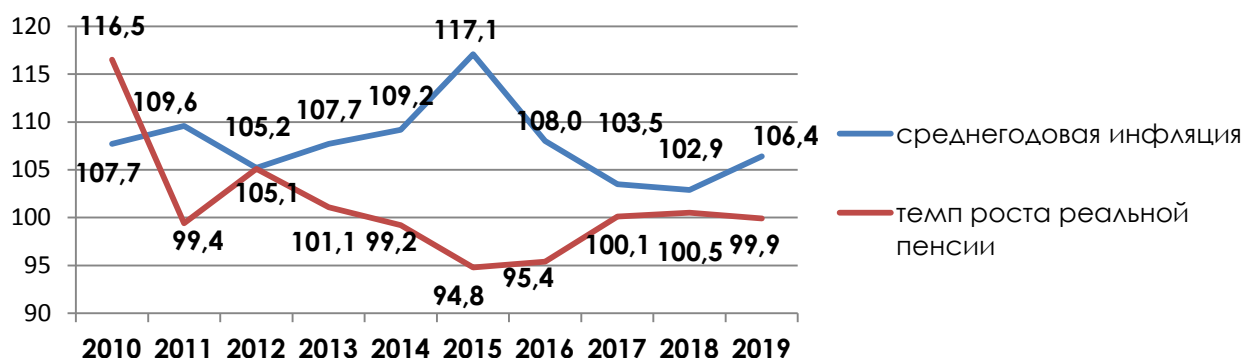


Темп роста заработной платы в январе- июле 2019 года, %



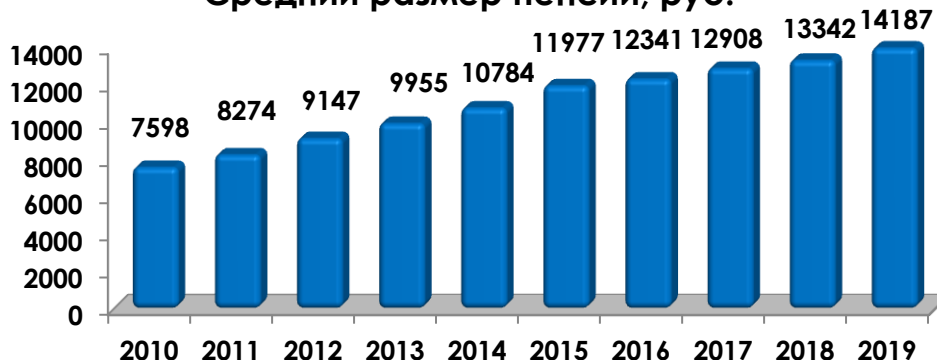
На 01.10.2019 число пенсионеров по городу Рыбинску и Рыбинскому району составило 76 439 чел. (на 01.10.2018 - 77 249 чел.; на 01.10.2017 – 77 359 чел.) - снижение на 1,0%, или на 810 чел. к соответствующему уровню 2018 года.

Динамика среднегодовой инфляции и реальной пенсии, %



Средний размер пенсионного обеспечения на 01.10.2019 составил 14 186,92 руб. (на 01.10. 2018 - 13 348,33 руб.; на 01.10.2017 - 12 891,50 руб.), что на 6,3%, или на 838,59 руб. превышает уровень прошлого года. В 2018 году реальная пенсия вырастет на 0,7% (ожидаемое) в сравнении с 2017 годом.

Средний размер пенсий, руб.



Средняя величина прожиточного минимума, руб./мес.

Прожиточный минимум	2010	2011	2012	2013	2014	2015	2016	2017	2018	2019
Величина прожиточного минимума в расчете на душу населения в месяц	5 075	5 679	5 894	6 571	7 192	8 680	8 956	9 310	9 541	10 152
Среднемесячная заработная плата на крупных и средних предприятиях	15 164	17 458	20 695	23 558	26 080	27 360	29 417	31 276	34 856	36 704
Соотношение среднемесячной зарплаты на крупных и средних предприятиях и прожиточного минимума в расчете на душу населения в месяц	2,99	3,07	3,51	3,59	3,63	3,15	3,28	3,36	3,56	3,62

Средний размер пенсии	7 598	8 274	9 147	9 955	10 784	11 977	12 341	12 908	13 342	14 187
Соотношение среднего размера пенсии и прожиточного минимума в расчете на душу населения в месяц	1,50	1,46	1,55	1,51	1,50	1,38	1,38	1,39	1,40	1,40

Средняя величина прожиточного минимума на территории Ярославской области в расчете на душу населения с 2010 года выросла в 2 раза, или на 5 077,0 руб., и в 2019 году сложится в размере 10 152,0 руб. (прогноз), что на 6,4 % превысит значение 2018 года.

Таким образом, в 2019 году (прогноз) средние доходы разных групп населения города превосходят установленную среднюю величину прожиточного минимума: среднемесячная заработная плата на крупных и средних предприятиях - в 3,62 раза, средняя пенсия - в 1,40 раза; в 2018 году в 3,56 раза и в 1,40 раза соответственно.

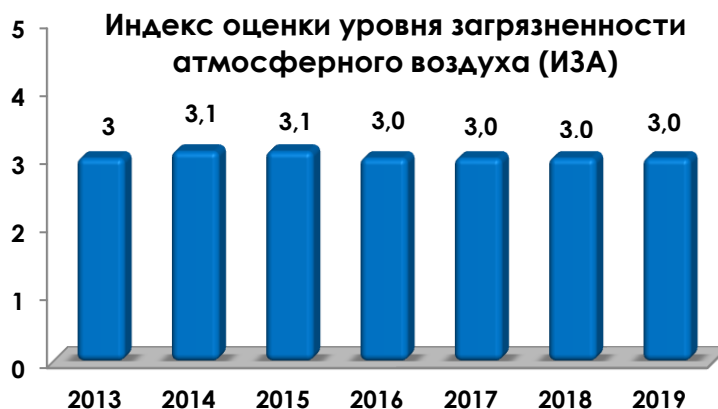
Следует отметить, что соотношение заработной платы работников крупных и средних предприятий и организаций и средней величины прожиточного минимума ежегодно увеличивается. Это свидетельствует о росте заработной платы и, следовательно, покупательной способности трудоспособной части населения города Рыбинска.

1.3 УСЛОВИЯ ОКРУЖАЮЩЕЙ СРЕДЫ

(статистические данные предоставляются в отчетном году за предыдущий год)

Состояние и охрана атмосферного воздуха. По результатам мониторинговых наблюдений Ярославского ЦГМС – филиала ФГБУ «Центральное УГМС» уровень загрязнения атмосферного воздуха в 2019 году, как и в 2018 году, в черте города Рыбинска по комплексному показателю ИЗА (индекс загрязнения атмосферного воздуха) оценивается как низкий. Случаев высокого и экстремально высокого загрязнения атмосферного воздуха на территории города в 2018 и 2019 году не наблюдалось.

Объем выбросов загрязняющих веществ в атмосферный воздух от стационарных источников составил в 2018 году 2,4 тыс. тонн. Данный показатель



стабилен по прогнозу и в 2019 году.

В настоящее время продолжается увеличение числа автомобилей и интенсивности их поездок, что обуславливает сохранение тенденции к повышению воздействия автомобилизации на состояние окружающей среды.

Для снижения негативного воздействия на окружающую среду при поддержке Администрации города функционирует система регулирования выбросов загрязняющих веществ в атмосферный воздух при неблагоприятных метеорологических условиях. Ежедневно специалистами Ярославского ЦГСМ - филиала ФГБУ «Центральное УГМС» составляются прогнозы неблагоприятных метеорологических условий и передаются на промышленные предприятия для принятия мер по снижению выбросов загрязняющих веществ в атмосферный воздух.

В 2018 году по данным мониторинговых наблюдений ТО УФС Роспотребнадзора в ГО г. Рыбинск на городских магистралях отобрано 144 пробы атмосферного воздуха, превышений ПДК не обнаружены.

Снижение негативного воздействия на атмосферный воздух, как компонент окружающей среды, влияющего на качество условий проживания населения произошло за счет обеспечения и развития транспортной инфраструктуры города.

Строительство перекрестков с организацией кругового движения (ул.Крестовая/ул.Большая Казанская/ул.М.Горького, ул.Бульварная), ввод в эксплуатацию новой дороги по ул. Расторгуева соединившей перекрестки с круговым движением по ул.Черепанова и ул.50 лет ВЛКСМ позволили увеличить пропускную способность транспортного потока, регулировать доступ к дорогам и предотвращать ситуации, приводящие к возникновению и развитию заторов.

Природоохранные мероприятия на промышленных предприятиях города, выполненные в 2018 году:

- на предприятии АО «ОДК – Газовые турбины» в целях повышения экологической безопасности путем снижения выбросов в атмосферу загрязняющих веществ (отходы окрасочного производства) установлена и введена в эксплуатацию окрасочно-сушильная камера для окраски контейнеров;

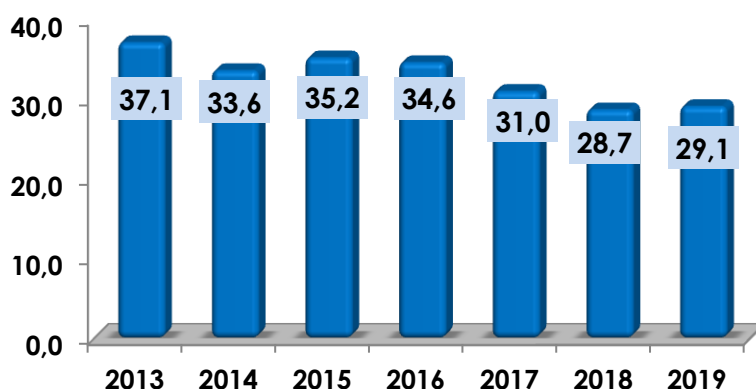
- в целях снижения негативного воздействия на атмосферный воздух ЗАО «АК «Фобос» проводились осмотр и ремонт газоочистных установок и вентиляционного оборудования. Проведена очистка от абразивной пыли циклона на «Установке вытяжной вентиляции от пескоструйной камеры КСО-110»;

- на предприятии ПАО «ОДК – Сатурн» продолжено оснащение вентиляционных систем, обслуживающих механообрабатывающее оборудование, пылеулавливающими установками ПУ и газоочистными аппаратами производства. Внедрение газоочистных установок позволяет исключить или значительно снизить выброс загрязняющих веществ в атмосферный воздух.

Состояние и охрана водных объектов.

По данным ГП ЯО «Северный водоканал» объем сброса сточных вод, имеющих загрязняющие вещества, в 2019 году составит 29,1 млн. м³/год, что будет незначительно выше показателя 2018 года – это связано в основном

Объем сброса сточных вод, имеющих загрязняющие вещества, млн.куб.м/год



с климатическими погодными условиями.

Показатель забранной свежей воды из водных объектов в 2019 году по предварительным данным составит 27,9 млн. м³/год и будет ниже показателя 2018 года на 1,4%. Снижение показателя обусловлено в основном убылью населения и установкой индивидуальных приборов учета воды гражданами.

На территории города прогнозируется тенденция к снижению водопотребления, и, как следствие, снижение объема сброса сточных вод, имеющих загрязняющие вещества.

Причины уменьшения вышеуказанных показателей условно можно разделить на 4 группы:

- ежегодно проводимые мероприятия на ГП ЯО «Северный водоканал» по модернизации и ремонту очистных сооружений, в результате которых уменьшается объем сброса сточных вод, повышается качество их очистки по отдельным показателям;

- выполнение природоохранных мероприятий хозяйствующими субъектами, направленных на снижение негативного воздействия на водные объекты;

- сокращение численности населения города, и как следствие снижение объема забранной свежей воды из водных объектов;

- экономия водных ресурсов, вследствие повышения уровня экологического сознания населения города.

По оценке на 2019 год, темп роста объема сброса сточных вод, имеющих загрязняющие вещества, к прошлому году составил 1,4% в связи с особенностью климатических условий в весенне-летний сезон.

Сточные воды, поступающие в поверхностные водные объекты в черте города, характеризуются как неочищенные и недостаточно очищенные. Очистные сооружения ГП ЯО «Северный водоканал» работают с перегрузкой.

По данным социально-гигиенического мониторинга ТО Управления Роспотребнадзора в городе Рыбинске и РМР в 2018 году, как и в предыдущие годы, качество воды, отобранной для исследования из Горьковского водохранилища (р. Волга) и Рыбинского водохранилища не отвечает требованиям СанПиН 2.1.5.980-00 «Гигиенические требования к охране поверхностных вод», ГН 2.1.5.1315-03 «Предельно допустимые концентрации (ПДК) химических веществ в воде водных объектов хозяйственно-питьевого и культурно-бытового водопользования» по основным показателям (взвешенные вещества, растворенный кислород, химические вещества, БПК, ТКБ, ОКБ, колифаги).

На основании данных мониторинговых наблюдений купание в водоемах города создает угрозу возникновения среди населения инфекционных заболеваний, передаваемых водным путем.

По данным ФГБУ «Ярославский ЦГСМ» качество поверхностных вод Горьковского водохранилища по удельному комбинаторному индексу загрязненности воды (УКИЗВ) на протяжении последнего десятилетия в черте города Рыбинска колеблется в пределах от 3 до 4 класса и характеризуется как «очень загрязненная» и «грязная».

В 2018 году ухудшилось качество воды Рыбинского водохранилища в микрорайоне Переборы, по степени загрязненности качество воды из класса «очень загрязненная» перешло в класс «грязная».

ГП ЯО «Северный водоканал» в 2018 году выполнило мероприятия по снижению негативного воздействия на поверхностные водные объекты:

- капитальный ремонт на ОСК п. Копяево (рыбозащитных сооружений на водозаборе, воздуходувок, колодца на иловых полях, воздушных стояков в

распределительных каналах аэротенков, перегородок на первичных отстойниках), затраты предприятия составили 2 560,0 тыс. руб.;

- строительство напорного коллектора с дюкером через р. Волгу для транспортировки стоков микрорайона Заволжье на ОСК в микрорайоне Копяево, затраты предприятия составили 19 141,0 тыс. руб.;

- проведение мероприятий по очистке водоохраных зон, затраты предприятия составили 131,2 тыс. руб.;

- осуществление контроля качества поверхностной воды в акватории выпуска сточных вод с очистных сооружений канализации, затраты предприятия 1621,2 тыс. руб.

Природоохранные мероприятия, выполненные в 2018 году на промышленных предприятиях города:

- на предприятии АО «Русская механика» разработана и согласована декларация о составе и свойствах сточных вод, сбрасываемых в систему центрального водоотведения ГП ЯО «Северный водоканал».

Регулярно осуществляется сбор и своевременная утилизация жидких отходов, осуществляется контроль качества воды, отобранной из пром.бытовых и пром.ливневых колодцев;

- предприятием АО «ССЗ «Вымпел» выполнены опытно-промышленные испытания по определению оптимальных параметров очистки сточных ливневых вод на очистных сооружениях «FloTenk», обслуживание очистных сооружений.

Проведены в полном объеме лабораторные исследования над соблюдением нормативов допустимого сброса загрязняющих веществ в р. Волгу, канализационный коллектор ГП ЯО «Северный водоканал», над эффективностью работы очистных сооружений, над качеством поверхностной воды из р. Волги в районе причала предприятия;

- в целях повышения экологической безопасности путем предотвращения попадания нефтепродуктов в канализационную систему на предприятии АО «ОДК - Газовые турбины» в колодцы пром.бытовой и ливневой канализации установлены олеофильные гидрофобные подушки для сбора нефтепродуктов;

- ПАО «ОДК-Сатурн» провело работы по реконструкции системы оборотного водоснабжения, затраты предприятия составили более 13 миллионов рублей.

Выполнен капитальный ремонт: ливневой канализации протяженностью 53 метра, питьевого водопровода протяженностью 120 метров, участков технического водопровода общей протяженностью 355 метров.

Введены в эксплуатацию линии травления с системой оборотного водоснабжения и локальными очистными сооружениями в сварочном производстве. Выполнена реконструкция системы оборотного водоснабжения в корпусе №119, участка титанового литья в корпусах № 14 – 18.

Выполненные работы позволяют снизить потребление свежей воды на нужды производства до 90 тыс. кубометров в год и сократить сброс стоков на канализационные очистные сооружения ГП ЯО «Северный водоканал».

На территории города прогнозируется устойчивая тенденция к снижению водопотребления, и, как следствие, снижение объема сброса сточных вод, имеющих загрязняющие вещества.

Данные мониторинговых наблюдений за загрязнением Горьковского водохранилища показали, что водный объект испытывает негативное воздействие как от антропогенной нагрузки, так и от негативного воздействия вод при эксплуатации ГЭС (Филиала ПАО «РусГидро») - «Каскад Верхневолжских ГЭС» и Волжского РЭС –

филиала ФГБУ «Канал имени Москвы»), поэтому снижению антропогенной нагрузки на Горьковское водохранилище будет способствовать строительство локальных очистных сооружений ливневой канализации в составе берегоукрепления правого берега Горьковского водохранилища от ул.Средняя Казанская до устья р. Черемуха.

Обращение с отходами

С сентября 2018 года на территории городского округа город Рыбинск начал свою работу региональный оператор по обращению с твердыми коммунальными отходами ООО «Хартия».

Объем отходов, прогнозируемый к размещению на полигоне ТБО, расположенном в с. Аксеново составляет 573935 м³/год, что будет выше показателя 2018 года на 12,6%.

Повышение показателя связано с организацией централизованного сбора и вывоза ТКО от населения, проживающего на территории индивидуальной жилой застройки.

В 2019 году на территории индивидуальной жилой застройки из средств бюджета города выделено более 1,0 млн. руб. на оборудование 96 мест накопления ТКО.

Ежемесячный вывоз отходов составляет 4,5-5,0 тыс. м³, что улучшает санитарное состояние территории индивидуальной жилой застройки и исключает образование несанкционированных свалок на данной территории.

Природоохранные мероприятия, выполненные в 2018 году в МУП «АТП»:

- выполнение требований экологического и санитарно-эпидемиологического законодательства при эксплуатации полигона ТКО;
- комплексный мониторинг состояния окружающей среды в соответствии с программой производственного экологического контроля;
- организация сезонной очистки СЗЗ;
- организация селективного сбора и отдельного складирования отходов 5 класса опасности на специально оборудованной площадке для дальнейшей утилизации;
- сбор и вывоз ртутьсодержащих отходов от населения;
- приобретение контейнеров для сбора и накопления ТКО.

В 2019 году предприятие приобрело за счет собственных средств мусоровоз, объем бункера машины составляет 45 куб.м. Мусоровоз оснащен универсальным захватом для контейнеров и соответствует экологическому стандарту Евро-5.

Природоохранные мероприятия на промышленных предприятиях города:

- на предприятии ОА «Русская механика» осуществляется переоснащение производства, приобретение новых станков и модернизация старого оборудования, что позволило сократить количество передаваемых на утилизацию отходов 2 и 3 классов опасности.

Проведены работы по модернизации электроосвещения (переход от ртутьсодержащих ламп на светодиодные осветительные приборы) в производственных цехах и административно-бытовом корпусе.

В переработку сдано 44 тонны упаковочного картона и 1,5 тонны брикетированного пенопласта, что существенно сократило количество мусора, размещаемого на полигоне;

- на предприятии АО «ССЗ «Вымпел» передано на переработку в лицензированные организации отходы 1-3 класса опасности, затраты предприятия составили более 990,0 тыс. руб.

1.4 БЕЗОПАСНОСТЬ И ПРАВОПОРЯДОК

Важным показателем социально-экономической ситуации в городе Рыбинске является уровень безопасности проживания. Число совершенных преступлений за последние годы имело, в основном, тенденцию к снижению.



Работа Администрации городского округа город Рыбинск, правоохранительных органов в области обеспечения безопасности жителей способствует снижению отдельных показателей, характеризующих состояние криминогенной обстановки в городе.

Вместе с тем наличие кризисных процессов в экономике, нарастание социальной напряженности в обществе усугубляют проблемы социальной дезадаптации. Несмотря на некоторое снижение количественных параметров, криминогенная обстановка в городе остается довольно сложной.

По данным МУ МВД «Рыбинское» за 9 месяцев 2019 года на территории Рыбинска зарегистрировано 1 741 преступление, за 9 месяцев 2018 года – 1 875 преступлений, снижение на 7,1%.

За январь-сентябрь 2019 года увеличилось количество тяжких и особо тяжких преступлений – до 435 (в январе-сентябре 2018 года - 315), существенно снизилось количество грабежей (с 83 до 65) и разбойных нападений (с 11 до 5). За 9 месяцев 2019 года увеличилось количества краж (с 807 до 863); преступлений, совершённых в общественных местах (с 737 до 764); на улицах – снижение с 466 до 401.

Несовершеннолетними совершено 32 преступления (январь-сентябрь 2018 года – 34).

Анализ состояния преступности на территории городского округа город Рыбинск свидетельствует о необходимости совершенствования форм и методов профилактики правонарушений, координации взаимодействия органов местного самоуправления, правоохранительных органов, общественных объединений и трудовых коллективов предприятий.

По итогам 2019 года ожидается снижение количества зарегистрированных преступлений по сравнению с 2018 годом на 6,0 % (2 335). Общее количество зарегистрированных преступлений за 2018 год составило 2 485 ед.



За 9 месяцев 2019 года на территории города Рыбинска зарегистрировано 139 дорожно-транспортных происшествий (9 мес. 2018 года – 135). Количество погибших – 3 чел. (9 мес. 2018 года – 9 чел.); ранено 170 чел. (9 мес. 2018 года – 168 чел.).

Всего в 2018 году на территории города произошло 201 ДТП, погибло 15 чел., ранено 250 чел.

За 9 мес. 2019 года произошло 414 пожаров (9 мес. 2018 года – 150), в результате которых погибло 7 чел. (9 мес. 2018 года – 4 чел.), травмировано 16 чел. (9 мес. 2018 года – 12 чел.). Стоит отметить, что существенное увеличение количества пожаров в 2019 году связано с изменением методики их оценки.

Всего за 2018 год на территории города произошел 251 пожар, в которых погибло 6 чел. и травмировано 18 чел.

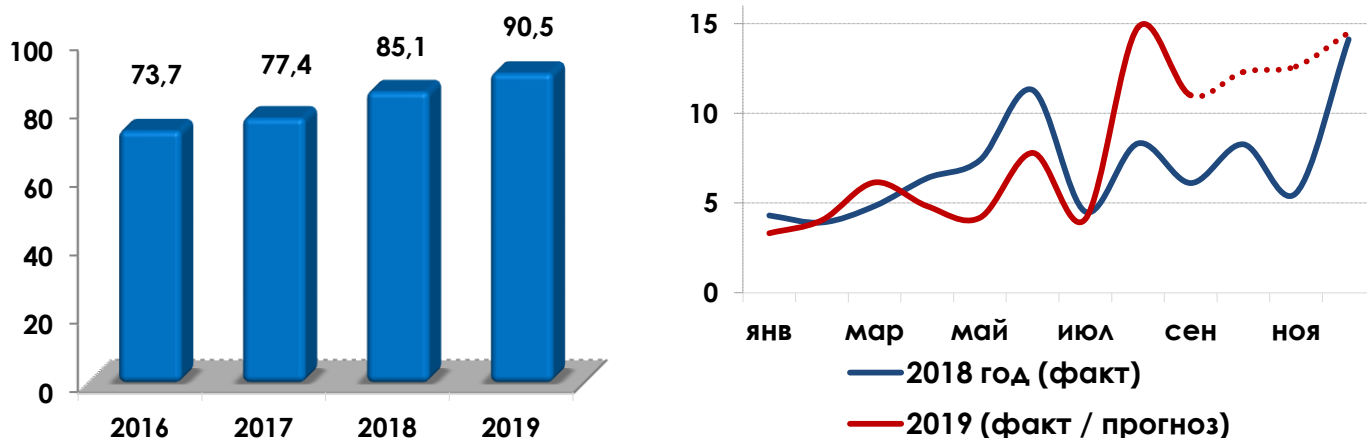
РАЗДЕЛ 2. ЭКОНОМИЧЕСКИЙ БАЗИС РАЗВИТИЯ ГОРОДА

Число хозяйствующих субъектов по всем видам экономической деятельности на 01.07.2018 года составило 4 349 единиц.

2.1. ПРОМЫШЛЕННОСТЬ

По прогнозу за 2019 год объем отгруженной продукции в действующих ценах составит около 90,5 млрд. руб. (106,4% к 2018 году):

Объем отгруженной продукции, выполненных работ и услуг крупными и средними промышленными предприятиями (млрд.руб.)
(по годам) (ежемесячно)



В целом в промышленности города Рыбинска на протяжении ряда лет отмечается рост объемов отгруженных товаров собственного производства. В 2019-2022 годах объем отгруженной продукции увеличится практически по всем

предприятиям города.

ПАО «ОДК-Сатурн» (входит в структуру ГК «Ростех» – АО «Объединенная двигателестроительная корпорация») реализует программу производства корабельных газотурбинных установок в рамках реализации программы импортозамещения.

В рамках Международного военно-технического форума «Армия-2019», IX Международного военно-морского салона (МВМС - 2019) и 5-й юбилейной Международной специализированной выставки «Импортозамещение» на стенде Ростеха - ОДК представлены достижения ПАО «ОДК-Сатурн» в области морского газотурбинного двигателестроения, включая макет сборочно-испытательного комплекса корабельных морских газотурбинных агрегатов имени Ф. Ушакова на базе ПАО «ОДК-Сатурн», ввод в строй которого стал важнейшим элементом программы создания полностью импортонезависимого российского производства корабельных газотурбинных энергоустановок.

АО «ОДК-Газовые турбины» (входит в структуру ГК «Ростех» – АО «Объединенная двигателестроительная корпорация») выбрано в качестве поставщика газоперекачивающего газотурбинного оборудования для головной компрессорной станции (ГКС) «Сахалин» сахалинского участка газотранспортной системы (ГТС) «Сахалин — Хабаровск — Владивосток». Газоперекачивающие агрегаты мощностью 16 МВт производства АО «ОДК-ГТ» являются одним из наиболее востребованных видов отечественного оборудования для транспортировки газа. Агрегаты должны поступить на объект в 2020 и 2021 годах.

АО «Судостроительный завод «Вымпел» (входит в структуру ГК «Ростех») выполняет действующие контракты для нужд ВМФ, в соответствии с госпрограммой для оборонных предприятий осваивает новые отраслевые рынки высокотехнологичной гражданской продукции для бизнеса и частного потребления.

В 2018 году дан старт строительству катера специального назначения «Грачонок» и в 2019 состоялся торжественный спуск на воду четырех катеров в серии, которую АО «Судостроительный завод «Вымпел» строит для Росгвардии РФ.

В августе 2018 года введено в эксплуатацию морское пассажирское судно на подводных крыльях «Комета 120М» и начала работать на маршрутах Черноморского бассейна. В 2019 году со стапелей судостроителей сошло три судна на подводных крыльях «Комета 120М». В настоящее время на АО «Судостроительный завод «Вымпел» начали изготовление четвёртого и пятого судов на подводных крыльях «Комета 120М». Рыбинскими «Кометами» заинтересовались зарубежные покупатели – в настоящее время ведутся переговоры по продвижению судна на подводных крыльях «Комета 120М» в ряде зарубежных стран.

В рамках социально-экономического сотрудничества производства, науки и органов власти в 2019 году в Рыбинске в шестой раз прошло мероприятие международного уровня – VI Международный технологический форум «Инновации. Технологии. Производство», организаторами которого выступили ПАО «ОДК-Сатурн», Рыбинский государственный авиационный технический университет имени П.А. Соловьева (РГАТУ), Правительство Ярославской области, Администрация городского округа город Рыбинск.

Форум является коммуникационной платформой для обмена взглядами на будущее развитие, научно-техническими идеями и технологическими решениями, обсуждения механизмов их реализации в жизнь и выработки путей взаимодействия представителей различных сфер экономики для создания общего будущего.

Впервые в рамках форума при непосредственном участии администрации города организованы две сессии: «Стратегическое видение развития городов в контексте цифровой экономики будущего» (с участием чешской делегации) и «Город для успешной карьеры: формирование инженерных компетенций у современных детей».

Численность и заработная плата работающих в промышленности

Численность работающих в промышленности на протяжении ряда лет достаточно стабильна и в 2019 году составит 25,0 тыс.чел. (101,1% к 2018 году).

Размер средней заработной платы за 2019 год в промышленности увеличится до 41,0 тыс.руб. (104,8% к уровню 2018 года).

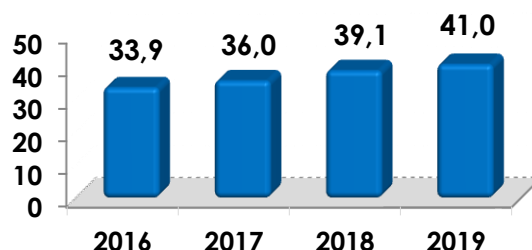
Инвестиции в промышленности

В 2019 году продолжалась реализация 5 инвестиционных проектов на 4 крупных промышленных предприятиях города в отраслях машиностроения и др., в т.ч. наиболее крупных проектов:

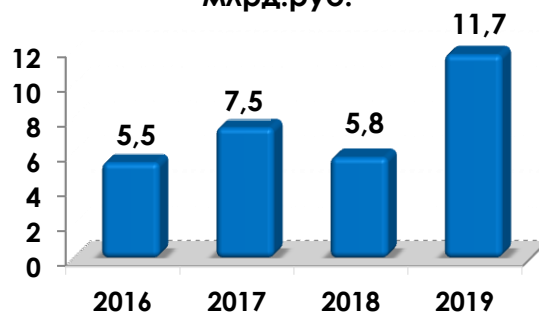
- Создание производства двигателей SaM 146 для Российского регионального самолета SSJ100 (ПАО «ОДК-Сатурн»).
- Проект создания ГТД-110М (ПАО «ОДК-Сатурн»).
- Комплексная замена гидроагрегатов ст.№1, ст.№3, ст.№5 (Филиал ПАО «РусГидро»-«Каскад Верхневолжских ГЭС»).

На долю промышленности приходится 80% суммы всех **инвестиций в основной капитал по г. Рыбинску**. В 2019 году инвестиции в основной капитал промышленных предприятий составят 11,7 млрд. руб. (200,5% к уровню 2018 года).

Заработная плата (тыс.руб.)



Инвестиции в основной капитал, млрд.руб.



2.2. МАЛЫЙ БИЗНЕС

На территории г. Рыбинска по данным единого реестра субъектов малого и среднего предпринимательства на 01.01.2019 осуществляли хозяйственную деятельность 7 231 субъект малого предпринимательства:

- 3 587 малых предприятий (включая микропредприятия);
- 3 644 индивидуальных предпринимателей.

К концу 2019 года ожидается незначительное увеличение количества малых предприятий (включая микропредприятия) – до 3 593 ед. (100,2% к уровню 2018 года).

Согласно оценке в 2019 году ожидается следующие изменения показателей деятельности малых предприятий (включая микропредприятия) по сравнению с 2018 годом:

- среднесписочная численность работающих на малых предприятиях (включая микропредприятия) увеличится до 11 707 чел. (100,4 %);

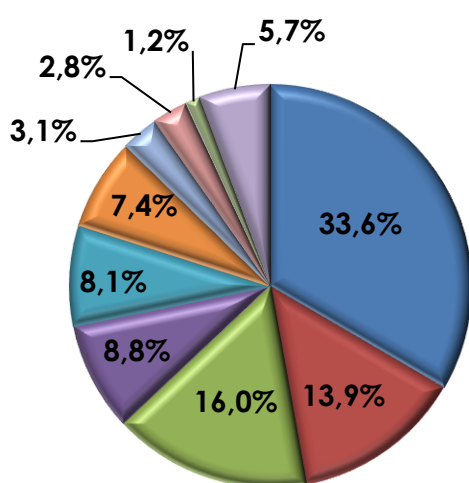
- объем отгруженных товаров собственного производства, выполненных работ и услуг малыми предприятиями (включая микропредприятия) составит 18,9 млрд.руб. (104,9%);

- оборот продукции (работ, услуг) составит 29,4 млрд.руб. (104,9%);

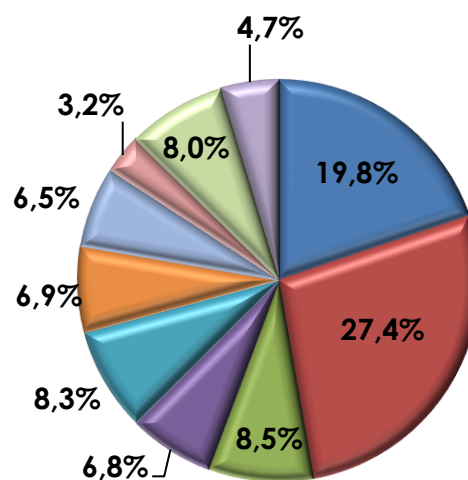
- среднемесячная начисленная заработная плата увеличится до 20,3 тыс. руб. (104,5%).

Отраслевая структура малых предприятий (включая микропредприятия) г.Рыбинска

по количеству предприятий



по среднесписочной численности работников



- торговля опт. и розн., ремонт а/трансп.средств и мотоциклов
- обрабатывающие производства
- строительство
- деятельность по операциям с недвижимым имуществом
- транспортировка и хранение; деятельность в области информации и связи
- Деятельность профессиональная, научная и техническая
- Деятельность административная и сопутствующие дополнительные услуги
- деятельность гостинниц и предприятий общественного питания
- Водоснабжение; водоотведение, организация сбора и утилизации отходов, деятельность по ликвидации загрязнений
- Прочие отрасли

По количеству предприятий лидируют сферы торговли, строительства, обрабатывающие производства.

Индивидуальные предприниматели

В 2018 году численность индивидуальных предпринимателей составила 3 644 ед., в 2019 году ожидается незначительное увеличение до 3 650 ед.

В среднесрочной перспективе на 2020-2022 годы прогнозируется незначительный рост количества индивидуальных предпринимателей: с 3 660 чел. в 2020 году до 3680 чел. в 2022 году.

Меры, принимаемые для стабилизации и улучшения ситуации в малом предпринимательстве в 2019 году:

1. Участие в программах аутсорсинга крупных промышленных предприятий – одно из перспективных направлений развития малого промышленного бизнеса.

- в г. Рыбинске осуществляет деятельность Региональный центр инжиниринга (РЦИ). По состоянию на 01.10.2019 поддержку РЦИ получили 4 субъекта малого и среднего предпринимательства (СМиСП) г. Рыбинска на общую сумму 0,35 млн.руб.

Инженерные услуги:

- Анализ потенциала малых и средних предприятий, выявление текущих потребностей и проблем предприятий, влияющих на их конкурентоспособность – 3 СМиСП на общую сумму 0,24 млн. руб.

- Разработка управляющих программ, алгоритмов обработки узлов и деталей, включая их улучшение и оптимизацию – 1 СМиСП на сумму 0,11 млн.руб.

- СМиСП г. Рыбинска приняли участие в VI международном технологическом форуме «Инновации. Технологии. Производство».

2. Налогообложение субъектов предпринимательства.

Высокий уровень налоговой нагрузки является препятствием для нормального продолжения деятельности предприятия. В нестабильных экономических условиях в 2018 году налоговой политикой города было предусмотрено продолжение моратория на повышение значения К2 (ЕНВД).

С целью создания равных условий по налоговой нагрузке юридических и физических лиц по коммерческой недвижимости в г. Рыбинске были снижены ставки налога на имущество физических лиц для индивидуальных предпринимателей в отношении объектов коммерческой недвижимости, входящих в Перечень объектов, налогооблагаемых по кадастровой стоимости, до уровня ставок налога на имущество организаций, установленных на региональном уровне.

3. Повышение доступа СМиСП к Областной целевой программе «Развитие СМиСП Ярославской области» на 2019-2021 годы (информирование предпринимателей о возможностях государственной поддержки).

Финансовую поддержку в форме микрозаймов получили 11 СМиСП на общую сумму 23,9 млн.руб., 4 СМиСП получили поручительство на общую сумму 29,7 млн.руб. Итого 15 СМиСП г. Рыбинска получили финансовую поддержку в форме микрозаймов и поручительств за 9 месяцев 2019 года на общую сумму 53,6 млн.руб. Лизинг оборудования – 1 СМиСП на сумму 6,8 млн.руб.

Консультационную поддержку (Центр экспорта Ярославской области, Региональный центр инжиниринга, Центр поддержки предпринимательства) получили 62 уникальных СМиСП (84 консультации).

На портале «Малое и среднее предпринимательства Рыбинска (rybinsk-msp.ru) размещено 65 новостей. Информационные письма СМиСП о проведении различных мероприятий – более 300.

Консультации совместно с организациями инфраструктуры поддержки СМиСП Рыбинска – более 400 за 6 месяцев 2019 года (в течение года – более 700).

Публикации в СМИ – 22 (в том числе о муниципальной поддержке - 5).

Соцсети: Вконтакте (группы «Управление экономического развития и инвестиций» и «Малое и среднее предпринимательство Рыбинска»), на странице «Малое и среднее предпринимательство Рыбинска»), Фейсбук (страница «Управление-экономики Администрации Города Рыбинска») размещено 74 новости

Планируется издание информационного бюллетеня «Бизнес-вестник» №10 в электронном виде.

4. Поддержка в сфере образования.

- проведен семинар с представителями бизнеса на тему: «Налоги 2019 года или что говорит Налоговый Кодекс предпринимателям» (13 чел.).

- организован и проведен «круглый стол» по взаимодействию с малым промышленным бизнесом с участием президента союза «Торгово-промышленная палата Ярославской области» (28 чел.)

- организована и проведена встреча официальной делегации Злинского края Чешской республики с бизнес-сообществом г. Рыбинска (12 чел.)

- организовано проведение в г. Рыбинске стратегической сессии «Ярославская область в контексте реализации национальных проектов» (около 100 чел.)

- организован и проведен обучающий семинар «Знакомство с предпринимательской деятельностью» для студентов ГПОУ ЯО «Рыбинский полиграфический колледж» (30 чел.)

- проведен обучающий семинар для СМиСП на тему: «Электронный магазин закупок малого объема. Агрегатор торговли «Березка» Реестр поставщиков»

- «Круглый стол» по актуальным вопросам предпринимательства - 2 (более 70 чел.)

5. Участие СМиСП в выполнении муниципальных закупок.

За 9 месяцев 2019 года доля закупок, осуществленных у СМиСП г. Рыбинска, от общего объема осуществленных закупок составляет ~ 43,4%.

6. Работа Координационного совета по малому и среднему предпринимательству при Главе городского округа город Рыбинск.

На 01.10.2019 организовано и проведено: 3 заседания Координационного совета, 1 заседание рабочей группы по развитию инфраструктуры поддержки СМиСП. Рассмотрены вопросы: обсуждение проекта решения Муниципального Совета городского округа город Рыбинск «О внесении изменений в решение Муниципального Совета городского округа город Рыбинск от 20.11.2014 №15 «О налоге на имущество физических лиц на территории городского округа город Рыбинск»; О практике работы ЯрТПП в области производственной кооперации, о мерах поддержки СМиСП ЯО, о создании «Клуба маркетологов», о деятельности ЯрТПП для предприятий и организаций региона, о национальном проекте «Производительность труда и поддержка занятости»; о размещении промежуточных отчетных документов по государственной кадастровой оценке земельных участков и объектов капитального строительства, подготовленных ГБУ Ярославской области «Центр кадастровой оценки, рекламы и торгов», о кадастровой оценке земельных участков и объектов капитального строительства, расположенных на территории Ярославской области, по состоянию на 01.01.2019 и др. вопросы.

7. Оценка регулирующего воздействия проектов нормативных правовых актов.

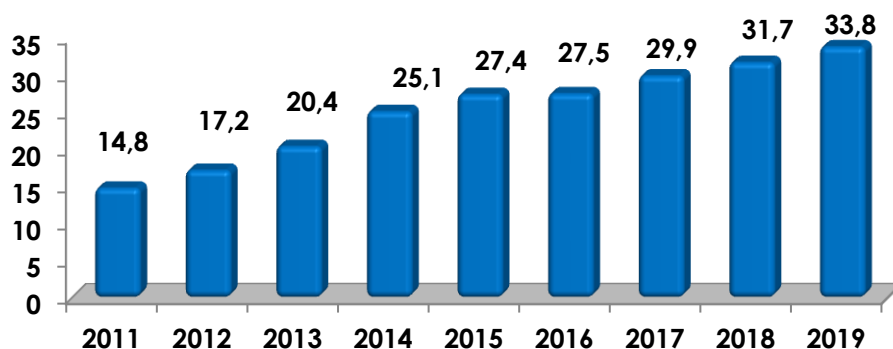
В соответствии с постановлением Администрации городского округа город Рыбинск от 27.12.2016 № 3491 «Об утверждении Порядка проведения оценки регулирующего воздействия проектов муниципальных правовых актов и экспертизы муниципальных правовых актов» подготовлено 2 заключения по результатам оценки

регулирующего воздействия проектов муниципальных правовых актов (ОРВ). Осуществлялась координация работы по проведению процедуры ОРВ.

2.3. ПОТРЕБИТЕЛЬСКИЙ РЫНОК

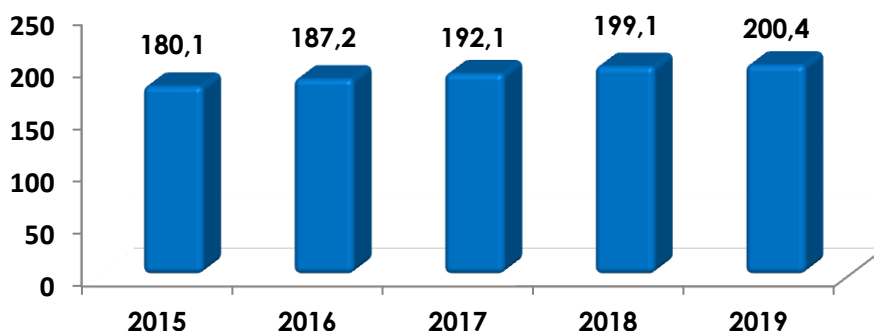
В 2019 году оборот розничной торговли по прогнозу составит 33,8 млрд. руб., в сопоставимых ценах к 2018 году - 101,5 %.

Оборот розничной торговли, млрд. руб.



Инфраструктура потребительского рынка на 01.10.2019 представлена 1 806 объектами с торговой площадью 200,4 тыс. кв.м. (100,7 % к уровню 2018 года – 199,1 тыс.кв.м.).

Динамика роста торговых площадей, тыс. кв.м



За 9 месяцев 2019 года открылись:

- 14 объектов розничной торговли продовольственными и непродовольственными товарами, торговой площадью 1576 кв.м.;
- 3 предприятий общественного питания на 228 посадочных мест.

Наиболее крупные объекты:

- магазин «Магнит» АО «Тандер» (Пришкольный пер., 6; ул. Толбухина, 13а);
- магазин «Пятерочка» ООО «Агроторг» (ул. Фурманова, 17);
- магазин «Дружба» ООО «ТК «Дружба», (ул. Юбилейная, 27);
- торговый центр «Светофор» ООО «Торгсервис» (Ярославский тракт, 128).

Продолжает активно развиваться сегмент магазинов - пекарен и магазинов, специализирующихся на продаже кондитерских изделий. За 9 месяцев 2019 года открылось 12 магазинов:

- «Любимая пекарня» (ул. Плеханова, 32; ул. Карякинская, 43а);
- «Добрые булки» (ул. Крестовая, 4-10; ул. Плеханова, 33а);

- «Самый вкусный магазин» (ул. Ворошилова, 38; ул. 50 Лет ВЛКСМ, 42; ул. Гагарина, 23; ул. Б.Тоговщинская, 18; ул. 50 Лет Октября, 25; ул. Пестеля, 16; ул. Луначарского, 58а; ул. Моторостроителей, 18).

За отчетный период 2019 года закрылись 9 объектов розничной торговли продовольственными и непродовольственными товарами торговой площадью 1 208,4 кв.м.

Фактическая обеспеченность населения Рыбинска площадями торговых объектов превышает установленные нормативы минимальной обеспеченности на 204,9 % (продовольственная торговля) и 211,7 % (непродовольственная торговля).

Обеспеченность населения площадями торговых объектов

	Норматив минимальной обеспеченности по г. Рыбинску, кв.м.	Фактический показатель на 01.10.2019, кв.м.	Выполнение норматива минимальной обеспеченности %
Площадь стационарных объектов	на 1000 жит.		
Суммарно, в т.ч.	513	1074	209,3
Продовольств. торговля	177	362,7	204,9
Непродовольств. торговля	336	711,4	211,7

* Нормативы минимальной обеспеченности населения площадью торговых объектов города Рыбинска утверждены постановлением Правительства Ярославской области от 30.11.2016 № 1259-п "Об утверждении нормативов минимальной обеспеченности населения Ярославской области площадью торговых объектов и признании утратившим силу Постановления Правительства Ярославской области от 31.01.2011 N 39-П".

**Численность населения г. Рыбинска на 01.01.2019 г. 186,6 тыс. чел.

На 01.10.2019 сеть общественного питания города представлена 256 объектами, из них: 11 ресторанов; 78 кафе; 11 баров; 17 общедоступных столовых; 24 столовых на предприятиях; 47 столовых при образовательных учреждениях; 56 закусочных, буфетов, кофеен, кафетериев; 12 организаций общепита, не имеющих зала обслуживания посетителей.

Общее число посадочных мест – 1 5502 ед., из них в общедоступных предприятиях – 7 543 ед.

За отчетный период были открыты 3 предприятия общественного питания на 228 посадочных мест:

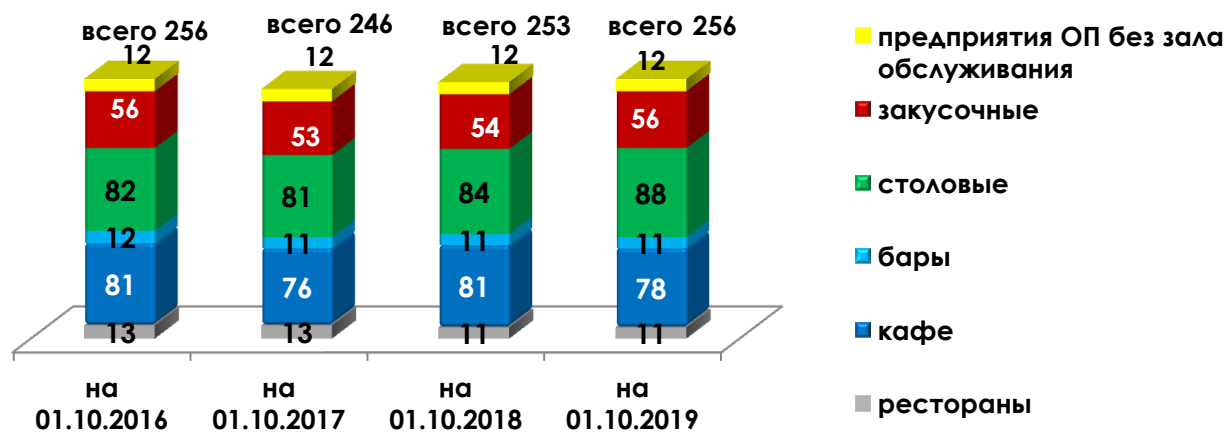
- гастробар «ZAVOD», ул. Волжская наб., 19;
- кафе «Пончиковая», ул. Крестовая, 124;
- столовая «На Макме», Ярославский тракт.

Закрыто 7 объектов на 386 посадочных мест. Закрытие связано со снижением спроса на услуги общественного питания.

Потребители посещают уже полюбившиеся рестораны и кафе: «Супберри» (ул. Стоялая, 16), «Муза» (ул. Крестовая, 51), «Луиджи» (ул. Чкалова, 1), «ZAVOD» (ул.

Волжская наб., 19) и новые предприятия небольших форматов: кафетерий «5 минут счастья» (ул. Стоялая, 13), «Пончиковая» (ул. Крестовая, 124), столовые с демократичными ценами (ул. Вокзальная, 10, ул. Труда, 93, Преображенский пер. 4/2), евробуфет «Тарелочка» (бульвар Победы, 17).

Инфраструктура сети общественного питания, ед.



Обеспеченность населения посадочными местами на предприятиях общественного питания

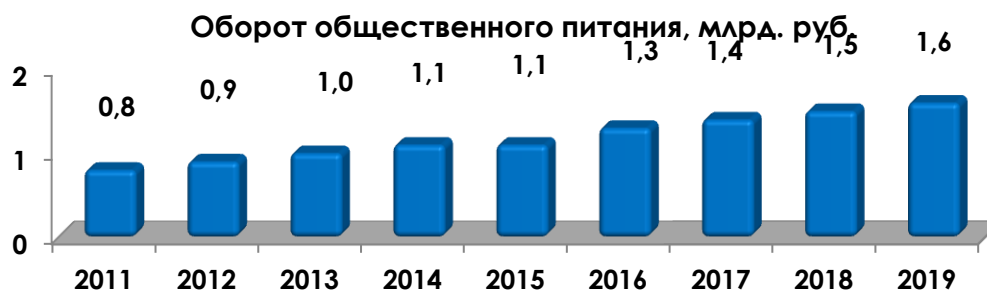
	Норматив минимальной обеспеченности по г. Рыбинску, кв.м.	Фактический показатель на 01.10.2019	Выполнение норматива минимальной обеспеченности, %
Норматив расчета потребности в посадочных местах	на 1000 жит. 40 ед.		
Общее количество посадочных мест в общедоступной сети предприятий общественного питания, ед.		7543	
Обеспеченность населения посадочными местами предприятий общественного питания, ед. на 1 000 чел.		40,4	101,0 %

* Норматив расчета потребности в посадочных местах 40 мест на 1 тыс. чел. (СНиП 2.07.01-89).

** Численность населения г. Рыбинска на 01.01.2019 г. 186,6 тыс. чел.

Наряду с открытием новых предприятий питания расширяется и количество оказываемых дополнительных услуг: кейтеринговое обслуживание (выездное обслуживание), доставка на дом, еда «на вынос»; приготовление блюд и кондитерских изделий на заказ, предоставление услуг Wi-Fi, организация детских, семейных праздников и других мероприятий, вызов такси для клиентов.

Оборот общественного питания по прогнозу в 2019 году составит 1,6 млрд. руб., в сопоставимых ценах к 2018 году – 101,0 %.



2.4. БЮДЖЕТНАЯ СИСТЕМА

Фактическое исполнение доходной части бюджета за 9 месяцев 2019 года – 3 897,7 млн. руб., или 100,7% к соответствующему периоду 2018 года, в т.ч.:

- собственные доходы – 1 172,4 млн. руб. (97,1 % к 2018 году), из них:

налоговые доходы – 993,6 млн. руб. (105,2 %);

неналоговые доходы – 178,8 млн. руб. (68,0 %);

безвозмездные перечисления – 2 725,3 млн. руб. (102,3%), в т. ч. безвозмездные перечисления других уровней 2 726,2 млн. руб. (102,3%).

Ожидаемое исполнение доходной части бюджета в 2019 году – 6 023,7 млн. руб., или 103,4 % к 2018 году, в т. ч.

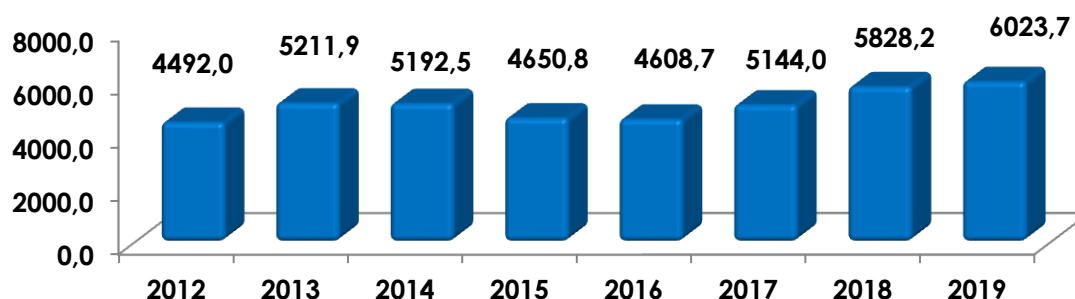
- собственные доходы – 1 678,8 млн. руб. (97,6 % к 2018 году), из них:

налоговые доходы – 1 417,3 млн. руб. (104,4 %);

неналоговые доходы – 261,5 млн. руб. (72,1 %);

- безвозмездные перечисления – 4 344,9 млн. руб. (105,6%), в т. ч. безвозмездные перечисления других уровней бюджетной системы 4 345,9 млн. руб. (105,7%). Кроме того, возврат остатков субсидий, субвенций и иных межбюджетных трансфертов, имеющих целевое назначение, прошлых лет из бюджета города составили 4,4 млн. руб., поступили доходы бюджета городского округа от возврата бюджетными и автономными учреждениями остатков субсидий прошлых лет в сумме 1,0 млн. руб. и прочие безвозмездные поступления 2,4 млн. руб.

Доходная часть бюджета, млн. руб.



В 2019 году ожидается рост налоговых доходов - 104,4% к 2018 году, и снижение неналоговых доходов - 72,1%, по безвозмездным поступлениям - рост – 105,6%.

По налоговым доходам ожидаемое поступление в разрезе показателей по сравнению с предыдущим годом характеризуется следующим образом.

По налогу на доходы физических лиц рост поступлений - 104,1%, который обусловлен темпом роста фонда заработной платы.

По налогам, установление которых находится в компетенции органов местного самоуправления, ожидается в целом рост поступлений - 104,8% к уровню 2018 года, в т. ч.:

- по земельному налогу - 107,0% - за счет изменения кадастровой стоимости земельных участков по решениям Ярославского областного суда за прошлые периоды;

- по налогу на имущество физических лиц 125,0% в основном за счет объектов налогообложения, включенных в перечень объектов недвижимого имущества, в отношении которых налоговая база определяется как кадастровая стоимость;

- по единому налогу на вмененный доход снижение - 92,9% в связи с учетом затрат на приобретение контрольно-кассовой техники.

По государственной пошлине рост - 107,9% за счет поступлений пошлины по судам общей юрисдикции, которые зависят от количества рассматриваемых дел в судах.

По неналоговым доходам ожидаемое поступление в разрезе показателей по сравнению с предыдущим годом характеризуется:

- снижением поступлений доходов от продажи муниципального имущества – 37,1%, в основном за счет реализации земельных участков, находящихся в собственности городского округа город Рыбинск;

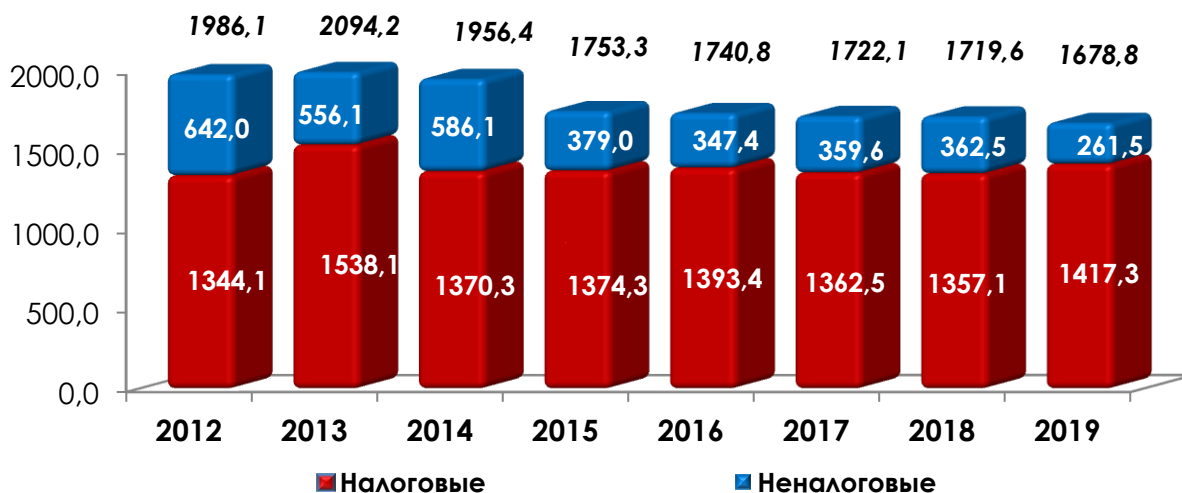
- увеличением доходов от использования имущества, находящегося в муниципальной собственности - 100,3% - основном за счет доходов от арендной платы за землю и средств от продажи права на заключение аренды земельных участков;

- снижением платежей при пользовании природными ресурсами – 76,7% за счет разовых поступлений от организации платы за сбросы загрязняющих веществ в водные объекты за предыдущие периоды;

- снижением штрафных санкций – 92%, в основном по фактам нарушения жилищного законодательства;

- уменьшением прочих неналоговых доходов - 89,5%, в основном за счет поступлений платы за право заключения договоров на установку и эксплуатацию рекламных конструкций – 87,0% в связи с перераспределением полномочий в сфере рекламы на региональный уровень.

Налоговые и неналоговые доходы бюджета (млн. руб.)



В структуре налоговых доходов основное место занимают поступления по налогу на доходы физических лиц – 1 075,5 млн. руб. (75,9% налоговых доходов); земельный налог – 147,1 млн. руб. (10,4 %).

В неналоговых доходах основная доля приходится на доходы от использования муниципального имущества – 164,1 млн. руб. (62,8% неналоговых доходов); доходы от продажи материальных и нематериальных активов – 57,6 млн. руб. (22,0 %).

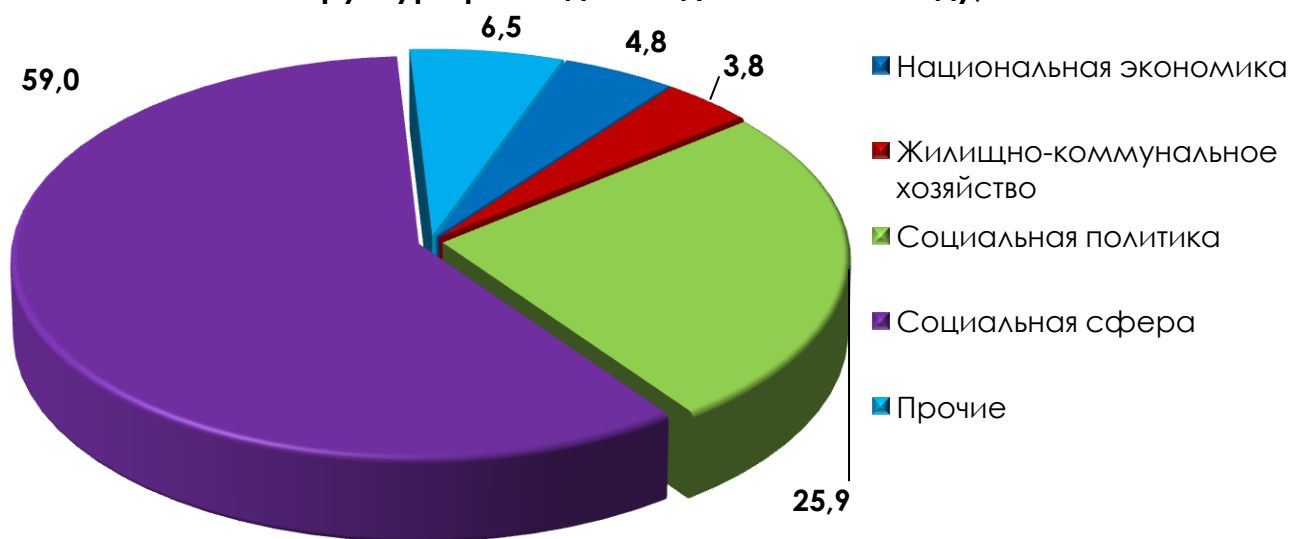
Расходная часть городского бюджета.

Исполнение по расходам за 9 месяцев 2019 года составляет 3 893,8 млн.руб. Ожидаемое исполнение за год - 6 036,9 млн. руб. или 95,0 % от утвержденного плана на год.

Наибольший удельный вес в структуре расходов занимают расходы на социальную сферу - 59,0 %, из них ожидаемое исполнение по разделу образование составляет 2 714,0 млн. руб., по культуре - 191,0 млн.руб., по физической культуре и спорту - 232,0 млн. руб.

По сравнению с 2018 годом ожидается рост расходов на образование на 16,0% в связи со строительством здания общеобразовательной школы по ул. Тракторная, 12 – 290,0 млн.руб., строительством зданий яслей по ул. Солнечная, д.2, ул. Крестовая, 122а, ул. Лизы Чайкиной, 3а, ул. 50 лет ВЛКСМ, 22. Планируемая сумма расходов – 87,0 млн. руб., по разделу культура - на 5,7 % из-за субсидий областного бюджета на увеличения заработной платы работникам отрасли.

Структура расходов бюджета в 2019 году, %



Наибольший удельный вес в прочих расходах занимают расходы, направляемые на обслуживание муниципального долга – 30,0 %.

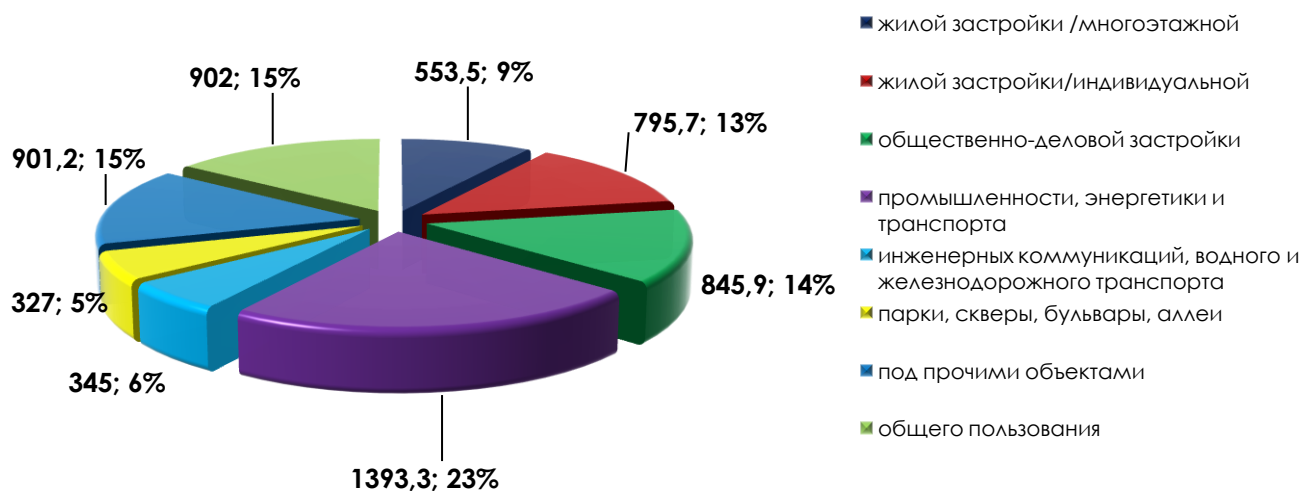
РАЗДЕЛ.3 ГОРОДСКАЯ ИНФРАСТРУКТУРА

3.1. ЗЕМЕЛЬНЫЕ РЕСУРСЫ И ИМУЩЕСТВО

Земельные ресурсы

Территория городского округа город Рыбинск на 01.10.2019 составляет **9 954** га, в том числе застроенные территории – 6 063,6 га, незастроенные территории – 3 890,4 га.

Земли для эксплуатации и строительства объектов различного разрешенного использования, Га; % от общей площади



В границах городской черты на 01.10.2019 земли в собственности Российской Федерации и Ярославской области – 2 082,1 га, из них земли государственного водного фонда – 1 736 га, земли Костромского военного лесничества – 83 га. Земли городского округа город Рыбинск – 7871,9 га (земли, находящиеся в распоряжении городского округа город Рыбинск – 5149,9 га, в собственности юридических и физических лиц – 2722 га).

Из земель, предоставленных для эксплуатации и строительства объектов различного разрешенного использования в г. Рыбинске общей площадью – 6063,6 га.

Земли незастроенных территорий общей площадью 3890,4 га делятся по видам использования:

- земли водного фонда, под водными объектами местного значения, зеленые насаждения, лесопарковые зоны, болота и др. – 1736 га;
- санитарно-защитные зоны промпредприятий, защитные зоны линий электропередач, газопроводов и иных сетей и сооружений – 565 га;
- земельные участки для создания зеленых зон общего пользования, строительство в пределах регламентов которых не предусмотрено – 838 га;
- свободные земельные участки для строительства – 751,4 га.

Реализация земельных участков

Площадь земельных участков, предоставленных для строительства в 2019 году, составила 5,6 га – 0,09% от общей площади земель, предоставленных для строительства и проектирования (6063,6 га), в 2019 году ожидается предоставление земельных участков для строительства 10 га – 0,16% от общей площади земель, предоставленных для строительства и проектирования (6073,6 га).

За 9 месяцев 2019 г. на аукционах продано:

- право на заключение договора аренды 20 земельных участков на сумму 17,1 млн. руб., в том числе: 2 земельных участка - для многоквартирного жилищного строительства на сумму 3,8 млн. руб., 7 земельных участков – для строительства объектов коммерческого назначения на сумму 11,7 млн. руб., 11 земельных участков для индивидуального жилищного строительства на сумму 1,6 млн. руб.;

- в собственность 5 земельных участка для индивидуального жилищного строительства на сумму 4,0 млн. руб.

По программе «Формирование земельных участков для многодетных семей, льготных категорий граждан на территории городского округа город Рыбинск» предоставлено безвозмездно 32 земельных участка общей площадью 3,7 га.

В соответствии с муниципальной программой «Обеспечение доступным и комфортным жильем населения городского округа город Рыбинск» в 2019 году для предоставления в собственность граждан, имеющих трех и более детей, и иных льготных категорий граждан, ввиду отсутствия проектов планировки индивидуальной жилой застройки, будет выделено 60 земельных участка (запланировано 60 з/у).

На 01.10.2019 в департаменте имущественных и земельных отношений на учете состоит 61 гражданин льготных категорий для предоставления земельных участков для строительства жилых домов, из них 27 человека, имеющих трех и более детей.

В соответствии с законом Ярославской области от 08.04.2015 № 14-з «Об отдельных вопросах предоставления в аренду земельных участков, находящихся в государственной или муниципальной собственности» гражданам, имеющим трех и более детей, предоставлено в аренду для индивидуального жилищного строительства 8 земельных участков площадью 1,2 га.

Муниципальное недвижимое имущество

Сдаваемые в аренду муниципальные площади на конец 2019 года составят 4,4 тыс. кв. м. Увеличение площадей муниципального имущества, сдаваемого в аренду за счет продажи права заключения договоров аренды до конца 2019 года не планируется.

За 9 месяцев 2019 года проведен 1 аукцион на право заключения договора аренды муниципального недвижимого имущества, по результату которого был заключен договор аренды здания бани-прачечной общей площадью 723 кв.м (ул. Захарова, 58), бани (лит.А) и здания котельной (лит.Б) общей площадью 341,9 кв.м. (ул.Чебышева, д.23).

В связи с расторжением договоров аренды арендуемая площадь в 2019 году уменьшилась по сравнению с 2018 годом на 522,7 кв.м.

Решением Муниципального Совета городского округа город Рыбинск от 30.06.2016 № 151 (в ред. от 25.10.2018) утвержден перечень муниципального имущества, предназначенного для предоставления субъектам малого и среднего предпринимательства (далее – Перечень), в состав которого вошло 14 объектов муниципального недвижимого имущества общей площадью 4 581,5 кв.м. Часть объектов (5), указанных в Перечне переданы по договорам аренды субъектам малого и среднего предпринимательства.

Площади, переданные по договорам безвозмездного пользования муниципальным имуществом на конец 2019 года составят 22,9 тыс. кв.м.

За 9 месяцев 2018 года реализовано 15 объектов недвижимости, общей площадью 6 677,9 кв.м., на сумму 29,6 млн. руб. (без НДС) из них:

- на аукционе 13 объектов недвижимости, общей площадью 6 469,6 кв.м., на сумму 29,1 млн. руб. (без НДС), при начальной стоимости 13,1 млн. руб. (без НДС), стоимость 1 кв.м. составила: 4,5 тыс. руб.;

- посредством публичного предложения 2 объекта недвижимости, общей площадью 208,3 кв. м., на сумму 0,5 млн. руб. (без НДС), при начальной стоимости 1,3 млн. руб. (без НДС), стоимость 1 кв.м. составила: 2,7 тыс. руб.

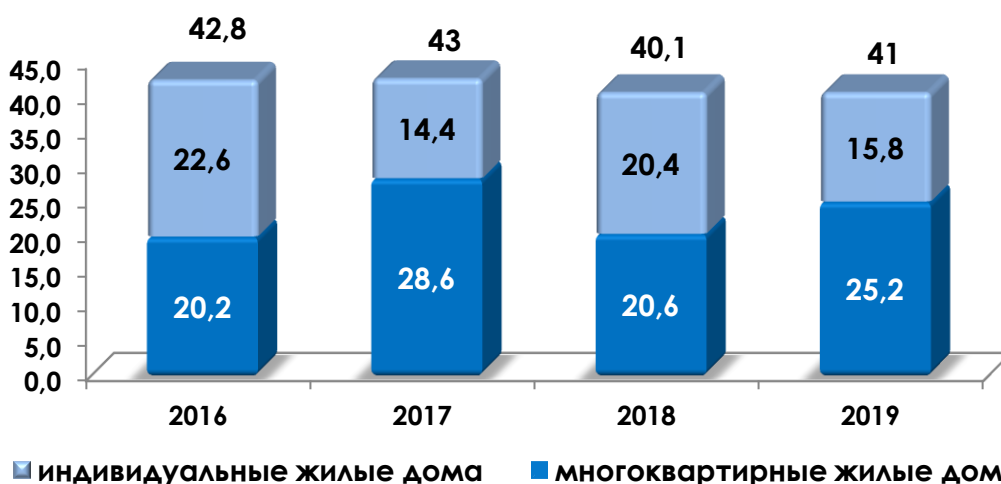
Строительство

Строительный комплекс города представлен 594 организациями, осуществляющими весь цикл строительных работ: проектирование, строительство, благоустройство, а также производство строительных материалов.

За 9 месяцев 2018 года организациями-застройщиками введено в эксплуатацию 134 объектов общей площадью 52,8 тыс. кв. метров, из них:

- 14 здания нежилого назначения - объекты социальной, инженерной инфраструктуры и производственного назначения;
- 120 жилых домов (29,4 тыс.кв.м.).

Площадь введенных в эксплуатацию многоквартирных и индивидуальных жилых домов, тыс. кв. м.



По прогнозу департамента архитектуры и градостроительства на конец 2019 года объем ввода объектов жилищного строительства составит 41 тыс.кв.м.

3.2. УЛУЧШЕНИЕ ЖИЛИЩНЫХ УСЛОВИЙ

В городском округе город Рыбинск по состоянию на 01.10.2019:

- признано непригодным для проживания и подлежит расселению 3,61 тыс. кв. м. (2016 – 4,9 тыс. кв.м; 2017 – 4,47 тыс. кв.м., 2018 – 4,22 тыс. кв.м;) жилых площадей, в которых проживает 106 семей/208 человек (2016 – 137 семей/269 человек; 2017 – 127 семей/245 человек; 2018 – 121 семья/225 человек);

- признано аварийными 5,7 тыс. кв.м жилищного фонда (2016- 8,55 тыс. кв. м., 2017 – 6,7 тыс. кв.м., 2018 – 6,11 тыс. кв.м.), в которых проживает 142 семей/327 человек (2016 – 204 семьи /480 человек; 2017 – 154 семей/ 351 человек, 2018 – 152 семей/342 человек);

- на учете нуждающихся в жилом помещении на 01.01.2019 состоит 2016 семей/5645 человек, за 9 месяцев 2019 года принято на данный учет 41 семья, снято 48 семей (01.01.2016 – 2 262 сем./6 371 чел.; 01.01.2017 – 2 244 сем./6 283 чел., 01.01.2018 - 2179 сем./6101 чел.), из них:

- 70 семей имеют право на обеспечение жильем за счет средств федерального бюджета в рамках реализации подпрограммы «Выполнение государственных обязательств по обеспечению жильем категорий граждан, установленных федеральным законодательством» ФЦП «Жилище» на 2015-2020 годы (2016 г. – 111 сем., 2017 – 102 сем., 2018 г. – 90 сем.);

- 124 многодетных семьи имеют право на обеспечение жильем за счет средств областного бюджета в рамках реализации подпрограммы: «Улучшение жилищных условий многодетных семей» региональной целевой программы: «Стимулирование развития жилищного строительства на территории Ярославской области на 2011-2021 годы» (2016 г. – 97 сем.; 2017 – 109 сем.; 2018 – 130 сем.).

В рамках реализации региональной адресной программы по переселению граждан из аварийного жилищного фонда Ярославской области на 2019-2025 годы в городском округе город Рыбинск утверждена муниципальная программа «Переселение граждан из аварийного жилищного фонда в городском округе город Рыбинск». Срок реализации программы 2019 - 2022 годы (с последующим продлением на период реализации вышеуказанной региональной адресной программы до 2025 года). Переселение граждан из аварийного жилищного фонда в городе Рыбинске согласно вышеуказанной региональной программе будет осуществляться с 2020 года.

В целях улучшения жилищных условий граждан в городе осуществляется реализация муниципальной программы «Обеспечение доступным и комфортным жильем населения городского округа город Рыбинск» на 2019-2022 годы:

- в рамках реализации подпрограммы «Государственная поддержка граждан, проживающих на территории городского округа город Рыбинск, в сфере ипотечного кредитования» 2 семьям выданы свидетельства на приобретение или строительство жилых помещений на сумму 2,086 млн.руб., всего планируется выдать 3 свидетельства (2016 – 1 сем. /4 чел. на сумму 1,392 млн.руб.; 2017 – субсидии не выдавались; 2018 - 3 сем. /12 чел. на сумму 3,213 млн.руб.), 27 семей ежеквартально получают субсидию на возмещение части ежемесячных аннуитетных платежей по кредиту. За 9 месяцев 2019 года предоставлено выплат в размере 0,656 млн. руб. До конца 2019 года планируется предоставить всего выплат по субсидии на возмещение части ежемесячных аннуитетных платежей в размере 0,912 млн.руб. (2016 г. – 45 сем. в размере 2,029 млн.руб.; 2017 г.– 47 сем. в размере 1,626 млн.руб., 2018 г.– 34 сем. в размере 1,027 млн.руб.). Всего на реализацию подпрограммы планируется выделить из бюджетов двух уровней 4,35 млн.руб.;

- в рамках реализации подпрограммы «Поддержка молодых семей городского округа город Рыбинск в приобретении (строительстве) жилья» участниками на 2019 год признаны 92 молодых семей. Выдано 2 свидетельства на приобретение жилого помещения на сумму 1,826 млн. рублей (2016 – 7 сем./32 чел. на сумму 6,336 млн.руб.; 2017 – 1 сем./4 чел. на сумму 0,829 млн.руб.; 2018 – 5 сем./23 чел. на сумму 4,699 млн.руб.);

- в рамках реализации подпрограммы «Переселение граждан из непригодного для проживания жилищного фонда в городском округе город Рыбинск» в 2019 году предусмотрено финансирование в размере 23,529 млн.руб. на приобретение жилых помещений для расселения 16 сем./50 чел., 661,7 кв.м. За 9 месяцев 2019 года предоставлены жилые помещения из вторичного фонда – 5 сем./11 чел., расселено 178,65 кв.м. непригодного жилья. До конца 2019 года всего планируется расселить 981,6 кв. м. непригодного жилья – 24 сем./73 чел., в том числе во вторичный фонд - 8 сем./23 чел., 319,9 кв.м. (2016 – 26 сем./74 чел.; 2017 – 15 сем./32 чел.; 2018 – 8 сем./16 чел.).

- в рамках реализации подпрограммы «Переселение граждан из аварийного жилищного фонда в городском округе город Рыбинск» в 2019 году финансирование предусмотрено только на погашение кредиторской задолженности (2,526 млн.руб.)

(2016 – 37 сем./92 чел., 1, 868 тыс. кв.м.; 2017 – 5 сем./13 чел., 0,20 тыс.кв.м.; 2018 – 9 сем./20 чел., 0,377 тыс. кв. м.).

В 2019 году в рамках реализации подпрограммы «Выполнение государственных обязательств по обеспечению жильем категорий граждан, установленных федеральным законодательством» ФЦП «Жилище» на 2011-2021 годы за 9 месяцев выдано 7 субсидий за счет средств федерального бюджета на сумму 8, 55 млн. руб., (за 2016 – 12 субсидий на сумму 14, 033 млн. руб.; 2017 – 13 субсидий на сумму 11, 36 млн. руб., 2018 – 5 субсидий на сумму 6, 47 млн. руб.) в том числе:

– инвалидам и ветеранам боевых действий - 5 семей на сумму 5, 75 млн. руб. (за 2016 - 3 сем. на сумму 2, 0 млн. руб.; 2017 – 9 сем. на сумму 6, 014 млн. руб., 2018 - 2 семьи на сумму 1, 44 млн. руб.);

– инвалидам, вдовам участников ВОВ – 0 (2016 - 9 сем. на сумму 12, 028 млн. руб.; 2017 – 4 сем. на сумму 5, 346 млн. руб.; 2018 - 0);

– жителям, выехавшим из районов крайнего севера – 1 семья на сумму 1, 6 млн.руб. (2016 – 0; 2017 – 0, 2018 - 1 сем. на сумму 1, 056 млн. руб.);

– гражданам, признанным в установленном порядке вынужденными переселенцами – 0 (2018 - 2 семьи на сумму 3, 974 млн.руб.);

– гражданам, пострадавшим от радиационного воздействия – 1 семья на сумму 1, 2 млн.руб., (2016 – 0; 2017 – 0, 2018 - 0).

С целью улучшения жилищных условий граждан за 9 месяцев 2019 года предоставлены жилые помещения из вторичного фонда:

– по договорам социального найма 17 сем. /25 чел., в т.ч. 2 многодетных семьи (2016 – 74 сем. / 206 чел.; 2017 – 73 сем. /165 чел., 2018 – 46 сем. /109 чел.);

– для временного проживания (коммерческий и маневренный наем) – 71 сем./136 чел. (2016–94 сем./208 чел.; 2017–127 сем./250 чел., 2018 – 93 сем./179 чел.).

3.3. ПРОЕКТИРОВАНИЕ И СТРОИТЕЛЬСТВО ОБЪЕКТОВ ГОРОДСКОЙ ИНФРАСТРУКТУРЫ

За 9 месяцев 2019 г. введено в эксплуатацию 134 объекта капитального строительства, в том числе:

I. Социальные объекты

1. Здание гипермаркета по адресу: ул. Фурманова, д. 4, площадью 10962 кв.м.;

2. Здание магазина широкого ассортимента товаров по адресу: ул. Пятилетки, д. 35, общей площадью 741 кв.м.;

3. Здание магазина (реконструкция) по адресу: ул. Гагарина, д. 19, площадью 421 кв.м.;

4. Административное здание по адресу: ул. Труда, д. 103а, площадью 684 кв.м.;

5. Здание магазина по адресу: ул. Железнодорожная, д. 28, площадью 310 кв.м.;

6. Модульная столовая на 276 посадочных мест по адресу: пр. Ленина, д. 163, площадью 1420 кв.м.;

7. Станция технического обслуживания автомобилей по адресу: ул. Расторгуева, д. 18.

II. Объекты жилищного строительства

7 жилых многоквартирных домов общей площадью 15,270 тыс. кв. м. и 113 индивидуальных жилых домов площадью 14,137 тыс. кв. м.;

Плановый ввод жилья в 2019 г. на основании Соглашения Правительства Ярославской области и Администрации городского округа город Рыбинск от 07.09.2018 г. составляет 41 тыс. кв. м.

Фактический общий ввод жилья за 9 месяцев 2019 года составил 29,407 тыс.кв.м. жилья, или 72 % от запланированного ввода.

III. Производственные объекты

1. Цех товаров народного потребления по адресу: ул. Пятилетки, д. 76, площадью 289 кв.м.;

2. Производственные склады – 3 здания;

3. Производственное здание по выпуску трубопроводной арматуры промышленного назначения производительностью 25000-30000 ед./год по адресу: ул. Пятилетки, д. 60, общей площадью 2950 кв.м.;

4. Здание художественных мастерских по адресу: Рулонный пер., д. 6.

IV. Объекты инженерной инфраструктуры

1. Газопроводы низкого и среднего давления с устройством 2-х ГРПШ для газификации частных жилых домов на участке, ограниченном улицами: Буйская, Чегская, Шуйская, Б. Вонговская, Заречная в микрорайоне Заволжье-1 протяженностью 12,036 км. Объект введен в эксплуатацию – 01.10.2019. Стоимость строительства – 26, 7 млн. рублей.

2. Автомобильная дорога по ул. Расторгуева с организацией кольцевого движения в районе пересечения улиц Ворошилова, Черепанова Суркова (1, 3 этапы). 1 этап - строительство кольцевого пересечения с центральным островком в форме окружности на пересечении проектируемого участка ул. Ворошилова и существующих улиц Суркова, Черепанова, Расторгуева, 3 этап – строительство автомобильной дороги по ул. Расторгуева от ул. 50 лет ВЛКСМ до 3-й Перекатной улицы. Протяженность – 1,056 км. Объект введен в эксплуатацию 26.07.2019. Стоимость строительства – 119, 8 млн. рублей.

3. Распределительный газопровод для газоснабжения жилых домов по улицам Новолосевская, Глаголь, Академика Павлова, Штепенко, Пригородная протяженностью 1,926 км. Объект введен в эксплуатацию - 27.05.2019. Стоимость строительства – 4, 2 млн. рублей.

За 9 месяцев 2019 г. выданы разрешения на строительство 22 объектов социального, производственного и жилищного назначения, в том числе:

1. Здание школы на 786 учащихся, по адресу: ул. Тракторная, д. 12;

2. Здание яслей на 40 мест по адресу: ул. Крестовая, д. 122а;

3. МКД 5 объектов (251 квартира) площадью 13,854 тыс. кв. м., по адресам: ул. Ломоносова, д. 27, ул. Пушкина, д. 24, ул. Алябьева, д. 10, ул. Змановская, д. 6а, корп. 1, корп. 2.

Кроме того, выданы 178 уведомлений о соответствии планируемых к строительству градостроительным параметрам объектов ИЖС строительство объектов ИЖС, общей площадью 29,819 тыс. кв. м.

До конца года планируется ввести в эксплуатацию здание яслей (на 40 мест) по адресу: ул. Солнечная, д. 2 и 5 многоквартирных жилых домов.

Выполнены работы:

1. По благоустройству территории Лоцманского бульвара и ремонту лестничного схода (площадь – 1,268 тыс. м²). Стоимость работ – 6, 7 млн. рублей.

2. По ремонту помещений 3-го этажа здания (площадь - 0,52 тыс. м²) по адресу: ул. Набережная Волжская, д.67-75. Стоимость работ – 2,3 млн. рублей.

3. По устройству щебеночных подъездов по улицам Цветочная (0,25 км), Ржевская (0,16 км), Новгородская (0,19 км). Стоимость работ – 3, 3 млн. рублей.

Ведется строительство следующих объектов:

1. В рамках реализации национального проекта «Образование» ведется строительство здания общеобразовательной школы, ул. Тракторная, д.12 на 786 мест. Заключены муниципальные контракты на сумму 605,2 млн. рублей. Сроки строительства 2019-2020 годы.

2. Берегоукрепление правого берега р.Волги, участок от ул. Средняя Казанская до устья р.Черемуха 1 этап «Берегоукрепление». Заключены муниципальные контракты на сумму 196,7 млн. рублей. Сроки строительства 2019-2020 годы.

3. Строительство общегородского кладбища, расположенного на территории Рыбинского муниципального района в районе д. Глушицы. Заключены муниципальные контракты на сумму 33, 0 млн. рублей. Ввод объекта в эксплуатацию 4 квартал 2019 года.

4. В рамках национального проекта «Демография» ведется строительство следующих объектов:

- здание яслей по Солнечной ул. д.2 на 40 мест. Заключены муниципальные контракты на сумму 39, 6 млн. рублей. Ввод объекта в эксплуатацию 4 квартал 2019 года;

- здание яслей, ул. Крестовая, д.122а на 40 мест. Заключены муниципальные контракты на сумму 41,6 млн. руб. Сроки строительства 2019- 2020 годы.

5. В рамках национального проекта «Демография» в 2019 году планируется приступить к строительству двух зданий образовательных организаций:

- здание яслей, по адресу: район Северный поселок, ул. Лизы Чайкиной, д. 3А, к.1 на 40 мест. В сентябре 2019 года объявлен аукцион. Заключение контракта на строительство - октябрь 2019 года. Сроки строительства 2019-2020 годы;

- здание яслей, по адресу: улица 50 лет ВЛКСМ, д.22 на 40 мест. В сентябре 2019 года объявлен аукцион. Заключение контракта на строительство – октябрь 2019 года. Сроки строительства 2019-2020 годы.

Ведутся работы по благоустройству следующих территорий:

1. Территория Карякинского парка (установка ограждений прудов, малых архитектурных форм, ремонт мостика). Стоимость работ - 4, 6 млн. рублей. Срок исполнения работ – 2019 год.

2. Благоустройство площадки в районе общеобразовательных учреждений № 18 и № 28 по адресу: пр. Серова, д. 9б ведется в рамках реализации губернаторского проекта «Решаем вместе!». Стоимость работ - 26,2 млн. рублей. Срок исполнения работ - 2019 год.

Получены положительные заключения госэкспертизы по проектно-сметной документации:

1. Распределительный газопровод низкого давления для газоснабжения жилых домов, расположенных по улице Поречье в районе Заволжье-1.

2. Строительство автомобильной дороги по 1-ая Выборгской ул. на участке между ул. Рабкоровской. и ул. Полиграфской.

3. Газопровод низкого давления для газоснабжения жилых домов по улице Гражданская Прибрежного района.

4. Благоустройство территории Лоцманского бульвара (по сметной документации).

5. Строительство автомобильной дороги по ул. Волочаевской от ул. Николая Невского до Окружной дороги (корректировка проектно - сметной документации).

Ведутся предпроектные и проектные работы (в т.ч. сбор технических условий):

1. Строительство детского сада на 240 мест по адресу: ул. Новоселов, д. 26 (корректировка проектно - сметной документации).

2. Распределительный газопровод высокого и низкого давления с устройством ГРПШ для газоснабжения жилых домов по улицам Кипячевская, Малая Кипячевская, переулкам Майский, Картонный (проектные работы).

3. Реставрация и приспособление здания Старой хлебной (Лоцманской биржи), Волжская Набережная, 4 (корректировка проектно-сметной документации).

4. Строительство фонтана на площади Дерунова (проектные работы).

5. Сооружение гидротехническое, расположенное по адресу: ул. Волжская набережная, сооружение 60 (обследование и техническое освидетельствование).

6. Благоустройство объекта «Парковая зона в границах улиц Волочаевская - Юбилейная» (проектные работы).

3.4. ЖКХ И ТРАНСПОРТ

Важным условием развития городского округа является доступность и техническое состояние инженерной инфраструктуры, в частности, энергетики.

Энергетическая инфраструктура города представлена следующими предприятиями:

➤ ГП Ярославской области «Северный водоканал» (услуги холодного водоснабжения и водоотведения);

➤ МУП ГО г. Рыбинск «Теплоэнерго» (услуги теплоснабжения и горячего водоснабжения);

➤ ОАО «Рыбинскгазсервис» (прокладка газопроводов, обслуживание газ.оборудования, газовое обеспечение);

➤ Рыбинский филиал ООО «Газпром межрегионгаз» (реализация природного газа);

➤ ОАО «Рыбинская городская электросеть» (электроснабжение);

➤ Рыбинский филиал ПАО «ТНС энерго Ярославль» (электроснабжение).

К другим предприятиям, производящим энергоресурсы относятся: филиал АО «Крома»-Технониколь, Рыбинский филиал АО «Воентелеком» - 190-ЦРЗСС, ООО «Раскат-Рос», ООО «Мясопродукт», ФКУ «Следственный изолятор №2 УФСИН по ЯО», ПАО «ОДК-Сатурн».

В настоящий момент инфраструктура сетей предприятий - поставщиков услуг по холодному и горячему водоснабжению и водоотведению, теплоснабжению, несмотря на отсутствие крупных аварий и чрезвычайных ситуаций, характеризуется высокой степенью износа. По данным Департамента ЖКХ, транспорта и связи износ инженерных сетей составляет в среднем 68,5 %.

Степень износа сетей коммунальной инфраструктуры, в т.ч.	68,5 %
сетей теплоснабжения	63 %
сетей водоснабжения	75 %
сетей водоотведения	71 %
электрических сетей	65 %

В городе реализуется «Программа комплексного развития систем коммунальной инфраструктуры города Рыбинска на 2015-2030 годы», определяющая основные направления и мероприятия по модернизации всех основных систем коммунальной, энергетической инфраструктуры городского округа на долгосрочную перспективу.

В 2019 году ГП Ярославской области «Северный водоканал» за счет собственных средств (внебюджетных источников) завершены работы по строительству напорного коллектора с дюкером через р. Волга для транспортировки стоков мкр. Заволжье 1, 2 на ГОСК в мкр. Копаево. Стоки хозяйственно-бытовой канализации переключены. Сброс стоков с ОСК «Слип» (мкр. Заволжье 1, 2) в р. Волгу прекращен, что значительно улучшило экологическую обстановку водного бассейна р. Волга в указанных микрорайонах и ниже по течению. (дер. Назарово, Гаврилово, с. Спас, д. Демино).

МУП «Теплоэнерго» выполнило капитальные ремонты котельного оборудования на 3 котельных: «Веретье», «Бабушкина», «Волжский», выполнен капитальный ремонт тепловой магистрали на ул. Радищева Ø 500 мм., длиной 200 м.

В 2019 году МУП «Теплоэнерго» выполнило пуско-регулирующие работы резервного топливного хозяйства на котельной «Сельхозтехника», МУП «Теплоэнерго» начаты конкурсные процедуры по закупке резервного топлива (дизель) на котельную.

Дорожное хозяйство

За 9 месяцев 2019 года выполнены работы по ремонту, содержанию улично-дорожной сети на сумму 286,3 млн. руб. в т.ч.:

- ремонт дорог с твердым покрытием (дорожное полотно без тротуаров, освещения, дорожных знаков, разметки, ограждений) протяженностью 5,64 км (Переборский тракт, пр. Ленина (от ул. 9 Мая до ул. Свободы), ул. Герцена (от Советской пл. до ул. Пушкина), Переборский тракт (ПК45+31 - ПК46+75), ул. Румянцевская (от Волжской наб., до ул. Чкалова), ул. Ломоносова (от ул. Герцена до Волжской наб.), ул. Луначарского (от Крестовой ул., до ул. Чкалова), ул. Пушкина (от Волжской наб., до ул. Герцена), ул. Блюхера (от Рабочей ул. до ул. Куйбышева), дорога к ДОЛ «Полянка», ул. Молодежная).

В целом, до конца 2019г. планируется выполнить ремонт (участками) на 18 дорогах общей протяженностью 11,8 км:

1. ул. Молодежная (от ул. Баженова до ул. Глеба Успенского);
2. ул. Герцена (от Советской площади до ул. Пушкина);
3. ул. Ломоносова (от ул. Герцена до Волжской набережной);
4. Автодорога в районе гидротехнических сооружений (Дамба - Шлюз);
5. Крестовая улица (с освещением) 2 участка: от Соборной площади до ул. Румянцевской и участок от ул. Румянцевской до ул. Луначарского;
6. Румянцевская ул. (от Волжской набережной до ул. Чкалова);
7. ул. Славского (с тротуаром);
8. Введенская ул.;
9. ул. Луначарского, (от Крестовой ул. до ул. Чкалова);
10. ул. Пушкина (от Волжской набережной до ул. Герцена);
11. Переборский тракт (ПК45+31 - ПК46+75) с пересечением Селиховского шоссе (уширение на заезде);
12. ул. Авиационная;
13. ул. Блюхера (от ул. Рабочая до ул. Куйбышева);
14. ул. Димитрова;
15. пр. Ленина (от ул. 9 МАЯ до ул. Танкистов);
16. ул. Кольцова (от Крестовой ул. до д. № 124 по Крестовой ул.);
17. участок автомобильной дороги от Переборского тракта до ул. Смирнова;
18. Переборский тракт, 2 участка: от ул. Одоевская до д. № 90 по Переборскому тракту и участок от д. № 35 деревня Макарова до заправки «Лукойл»;


- ямочный ремонт в объеме 17,667 тыс.кв.м. на сумму 16,058 млн. руб., до конца года планируется выполнить ямочный ремонт на различных улицах города в общем объеме 20,246 тыс. кв.м. на сумму 18,5 млн. руб.;

- уборка автомобильных дорог (летняя уборка в объеме 176,06 км; зимняя уборка в объеме – 386,6 км.);

- ремонт и содержание сетей ливневой канализации (содержание сетей протяженностью 101,422 км.);

- водоотведение с автомобильных дорог (в объеме 94,56 тыс. куб.м.).

**Протяженность автомобильных дорог города,
в т.ч. не отвечающих нормативным требованиям, км**



В целях повышения безопасности дорожного движения в городе выполнены следующие мероприятия на сумму 8,908 млн. руб.:

- осевая разметка 263,17 км дорог, разметка 8,533 тыс. кв.м. переходов и стоп-линий; пластик – 240 кв.м., демаркировка – 50 кв.м.

- содержание дорожных ограждений (ремонт – 280 п.м., покраска – 2282 п.м.); тросовое ограждение (ремонт тросовых ограждений – 250 п.м., столбики – 60 шт.).

- устройство недостающих средств организации и регулирования движения: 4 светофорных объекта, 3 пешеходных перехода, технологическое присоединение светофорных объектов – 24 шт.).

- замена поврежденных дорожных знаков и стоек, установка недостающих дорожных знаков (163 шт.);

- организация временного ограничения транспортных средств – установка и демонтаж 219 знаков, отчет о несущей способности дорог – 4 шт;

- содержание технических средств организации дорожного движения (светофоры, дорожные знаки) – 63 шт.

Благоустройство дворовых территорий и территорий города

Мероприятия по благоустройству дворовых (придомовых) территорий за 9 месяцев 2019 года выполнены на сумму 35,2 млн. руб., в том числе завершены работы по ремонту и благоустройству на 12 дворовых территориях. В октябре 2019 будет завершено благоустройство еще 2 дворовых территорий (пр. Серова 6 и 8).

В рамках мероприятий по благоустройству и озеленению общегородских территорий за 9 мес. 2019 г. выполнены мероприятия:

- организация освещения улично-дорожной сети (передача электрической энергии к сетям уличного освещения, содержание сетей уличного освещения);

- ремонт сетей уличного освещения (на 4 улицах установлены 13 светоточек; обустроено 8 светоточек архитектурной подсветки на 1 объекте);

- проектные работы по благоустройству парков, скверов;
- спилено 133 аварийных дерева, расчищено 8,957 тыс.кв.м. кустарника, проведена стрижка 3,664 тыс. кв.м. кустарника;
- выкошены газоны и зеленые зоны на городских территориях общего пользования в объеме 4 800 тыс.кв.м.;
- проведена акарицидная обработка зеленых площадей на площади 72,8 Га, уничтожено растение «Борщевик» на площади 25,3 Га;
- уборка территорий общего пользования (площади, парки, скверы, зеленые зоны);
- техническое обеспечение 5-ти общегородских мероприятий и благоустройство мест массового отдыха горожан;
- посадка 24 деревьев;
- проведен месячник санитарной уборки (убрано 2 229,0 тыс. кв.м. территорий);
- содержание и ремонт 3-х фонтанов;
- ликвидация несанкционированных свалок в объеме 0,553 тыс. куб.м отходов;
- работы по содержанию кладбищ и воинских захоронений.

Обращение с ТКО

Для соблюдения санитарных правил в городском округе город Рыбинск функционирует полигон по захоронению твердых коммунальных отходов (д. Аксеново). Полигон соответствует требованиям, установленным законодательством РФ. За 9 мес.2019г. на полигоне ТКО размещено 438,0 тыс. куб.м. отходов.

Транспортный комплекс

Рыбинский транспортный комплекс представляет собой сочетание всех видов транспорта и транспортной инфраструктуры. Через Рыбинск проходят автомобильные дороги регионального и межмуниципального значения. Переправа в городе через Волгу проходит через автомобильный мост и дамбу Рыбинской ГЭС (в основном, транзитный грузовой транспорт). Железнодорожная линия - звено железнодорожной магистрали, связывающей север европейской части страны с Уралом и Сибирью. Система гидротехнических сооружений (шлюзов) обеспечивает судоходство по р. Волге и связывает Рыбинск со всеми речными и морскими портами страны.

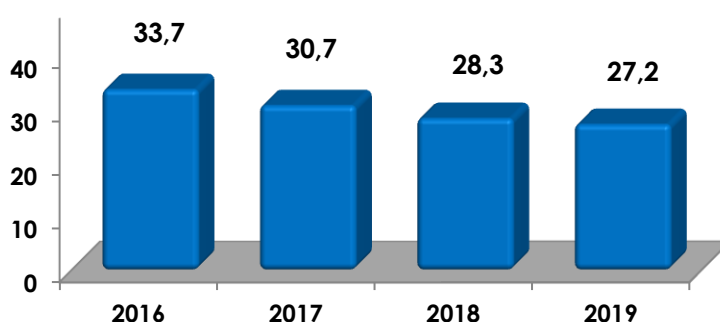
Общественный транспорт Транспортные услуги населению на муниципальных маршрутах предоставляют 6 основных перевозчиков – ОАО «ПАТП №1», АО «Рыбинскэлектротранс» и 4 частных перевозчика.

Транспортные предприятия ежедневно перевозят пассажиров по муниципальным маршрутам:

- ОАО «ПАТП №1» - 16 «социальных» маршрутов;
- АО «Рыбинскэлектротранс» - 4 маршрута;
- частные перевозчики – 3 «социальных» маршрута» и 5 «маршрутных такси».

Количество подвижного

Объем пассажирских перевозок, млн. чел.



состава на 01.10.2019 в ОАО «ПАТП №1» составило 110 автобусов, в АО «Рыбинскэлектротранс» - 62 троллейбуса. АО «Рыбинскэлектротранс» подвижной состав не обновлялся. ОАО «ПАТП №1» приобрел в лизинг 4 автобуса марки ПАЗ модель «Вектор».

Износ подвижного состава на конец отчетного периода: автобусов – 89,0%, троллейбусов - 75%.

С 01.01.2019 стоимость льготных месячных проездных билетов на предъявителя на автобус и троллейбус увеличилась и составляет 440 руб.

В отчетном периоде проведена работа по оптимизации маршрутной сети: установлен автобусный маршрут №25, отменены автобусные маршруты №27 и 23т.

Общий объем перевезенных пассажиров за 9 месяцев 2019г. – 21632 тыс. чел. (97,9% к аналогичному периоду 2018г.).

Основная причина снижения пассажирских перевозок - увеличение количества личного автомобильного транспорта у населения. На 01.01.2019 в Рыбинске зарегистрировано 65 950 автомобилей, в т.ч. легковых автомобилей у индивидуальных владельцев – 53 900 ед. По прогнозу на 31.12.2019 – всего автомобилей – 66 600 ед., в т.ч. легковых у индивидуальных владельцев – 54 500 ед.

Энергосбережение, энергоэффективность

В рамках муниципальной программы «Энергоэффективность в городском округе город Рыбинск» за 9 месяцев 2019 года проведены мероприятия по энергосбережению на сумму 14,262 млн. руб.:

- в системе коммунальной инфраструктуре за счет внебюджетных источников МУП «Теплоэнерго» выполнены работы по автоматизации режимов теплоснабжения с установкой частотных преобразователей на насосных станциях (МУП «Теплоэнерго») и реконструкции узлов учета тепловой энергии на котельных (МУП «Теплоэнерго») на сумму 1,9 млн. руб.;

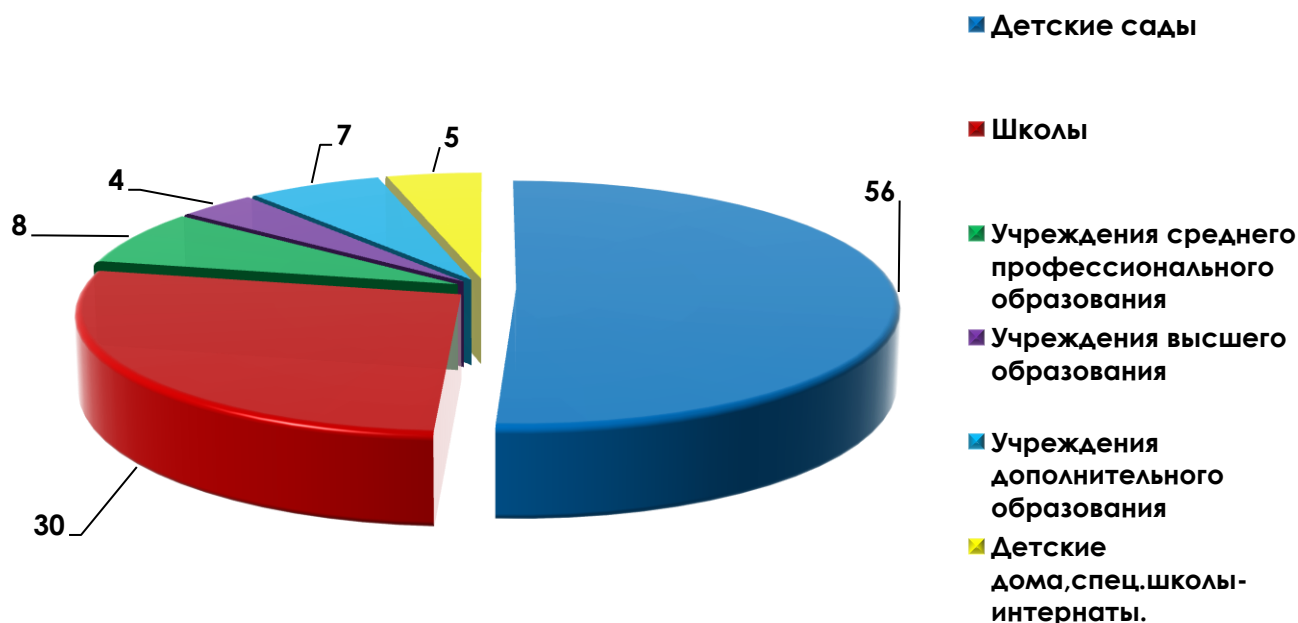
- в жилищном фонде установлены приборы учета, внедрены энергосберегающие светильники с датчиками движения; утеплены стены, входные двери, установлены стеклопакеты в подъездах, заменены ветхие внутридомовые сети тепло-, водо-, электроснабжения, восстановлена и отремонтирована теплоизоляция на внутренних сетях отопления и ГВС на сумму 12,363 млн. руб. за счет внебюджетных источников.

РАЗДЕЛ 4. РАЗВИТИЕ СОЦИАЛЬНОЙ СФЕРЫ И ПРЕДОСТАВЛЕНИЕ МУНИЦИПАЛЬНЫХ УСЛУГ

4.1. ОБРАЗОВАНИЕ

Образовательная система в Рыбинске представлена 110 учреждениями, из которых 91 - муниципальные образовательные учреждения (82,7%).

Структура образовательных учреждений



Образовательные организации	2017	Примечание
Детские сады	56	Включая ведомственный детский сад Педагогического колледжа
Школы	30	Включая Православную гимназию
Учреждения дополнительного образования	7	Включая учреждение дополнительного образования для педагогов ГУ «Кванториум»
Учреждения среднего профессионального образования	8	С 2015 года в системе профессионального образования осуществлена реорганизация: все учреждения начального профессионального образования переведены в структуру среднего профессионального образования
Учреждения высшего образования	4	Дневная форма обучения реализуется только в РГАТУ им. П.А. Соловьева, включая уровень среднего профессионального образования
Другие образовательные организации: Детские дома, специализированные школы-интернаты для детей с ОВЗ	5	2 детских дома, 2 специализированных школы – интерната для детей с ОВЗ, 1 специализированная школа для детей с ОВЗ

Дошкольное образование:

В Рыбинске 56 муниципальных садов и 1 ведомственный детский сад Педагогического колледжа, в которых работают 1314 педагога.

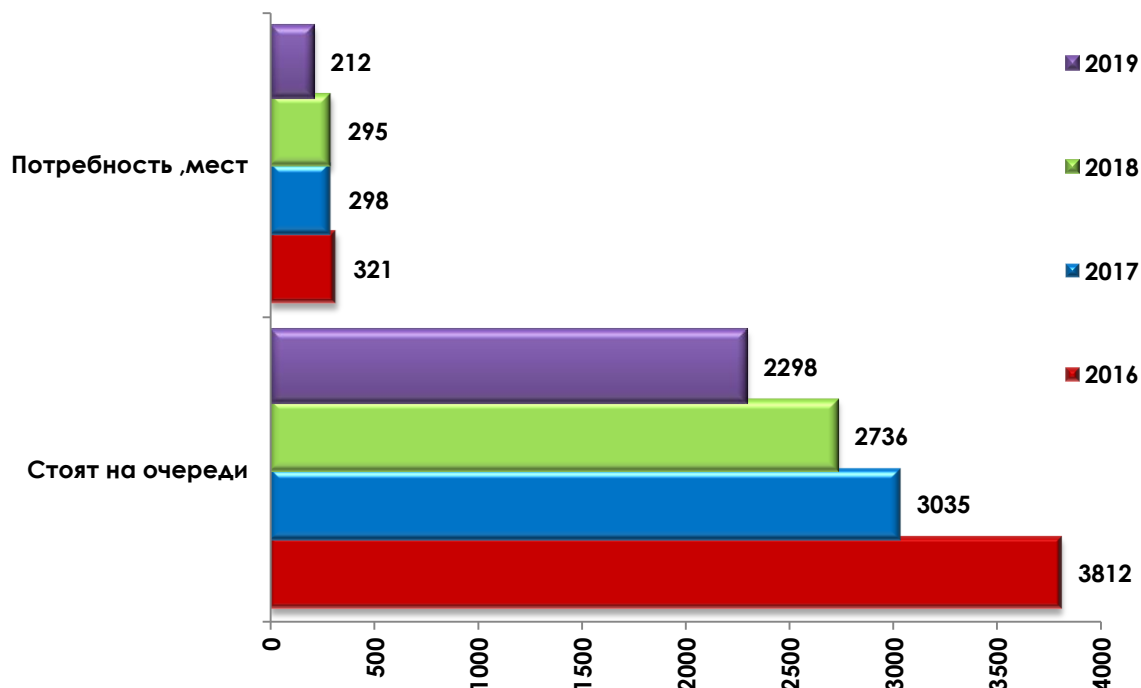
На 01.10.2019 на территории городского округа город Рыбинск проживает 16583 детей в возрасте от 0-7 лет. Общая численность детей дошкольного возраста будет оставаться по-прежнему высокой, что влечет за собой рост потребности в дошкольных образовательных учреждениях.

Ожидаемая численность детей посещающих детские сады, в 2019 году составит 9848 чел.; 2018 - 10505 чел.; 2017 - 10505 чел.; 2016г. – 10463 чел.

Наименование	2015	2016	2017	2018	2019
Дети 1,5-2 лет	177	123	205	245	154
Дети 2-3 лет	292	205	93	62	45
Итого мест	469	328	298	307	212

Доля детей в возрасте с 1-6 лет, получающих дошкольную образовательную услугу по прогнозу составит в 2019 году 80,2% от общей численности детей от 1-6 лет в городском округе город Рыбинск (2018г. – 85,7%, 2017г. - 86,3%, 2016г. – 86,2%).

Дошкольники зачисляются в сады согласно электронной базе данных. Очередь формируется по заявлению родителей (законных представителей) и основным показателем является дата постановки на учет.

Динамика обеспеченности местами в детских садах**Общее образование**

На 01.10.2019 в муниципальной системе образования работает 29 общеобразовательных организаций с общим количеством педагогов 1280 человек. Открыто 79 общеобразовательных первых классов и 6 классов для детей с ограниченными возможностями здоровья. Средняя наполняемость

общеобразовательных классов составила 25,8 чел., первых классов – 26,4 чел. Общее количество обучающихся на 01.09.2019 – 19346 человек (01.09.2018 – 19260 чел.), прогноз на 2021 год – 19876 человек. Демографический прогноз свидетельствует о росте численности обучающихся по всем параллелям и микрорайонам. В существующих условиях реализации общего школьного образования этот факт является существенным для медленного темпа снижения численности обучающихся во вторую смену.

Обучение во вторую смену



Постоянно осуществляется переход на 5-дневную рабочую неделю. На 2019 год в 16 общеобразовательных учреждениях образовательный процесс во всех классах организован по 5-дневной рабочей неделе (2018 год – 16, 2017 год – 12). Начальная школа во всех общеобразовательных организациях обучается по 5-дневной рабочей неделе.

Результативность работы общеобразовательных школ города подтверждает Государственная Итоговая Аттестация. Доля обучающихся, преодолевших минимальный порог ЕГЭ по всем сдаваемым предметам, ежегодно не ниже, чем по Ярославской области. Выпускники Рыбинска есть в числе 100-балльников по информатике и ИКТ, математике профильного уровня, русскому языку. В 2019 году доля выпускников, не получивших аттестат, составила – 0 % (от 853 выпускников текущего года). В 2018 году 0,86% (6 человек от 695 допущенных), в 2017 году 0,8% (6 человек из 730 допущенных).

Общедоступность среднего общего образования, при комплектовании 10 классов ведется целенаправленная работа по мотивации выпускников основной школы на продолжение образования в учреждениях профессиональной подготовки: в 2019 году – 52 % выпускников 9 классов продолжают обучение на старшем уровне образования (в 2018 году – 49 %, в 2017 году – 53 %).

Ежегодно учащиеся школ города принимают участие во Всероссийской олимпиаде школьников в школьном (5-11 классы – по 21 учебному предмету, 4 классы – русский язык и математика), муниципальном (7-11 классы), региональном (8-11 классы) и заключительном (9-11 классы) этапах олимпиады по 21 предмету. В 2018-2019 учебном году участвовало на школьном этапе 21160 человек (из них 1556 победителей и 3813 призёра); на муниципальном – 3226 (из них 90 победителей и 937

призёров); на региональном – 328 (из них 8 победителей и 82 призёра); на заключительном – 8 (из них 1 победитель и 1 призёр).

С целью вовлечения обучающихся в **систему дополнительного образования**, для развития талантов, реализации индивидуальных образовательных маршрутов в муниципальной системе общего образования действует 4 учреждения дополнительного образования детей. В них работает 60 педагогов. По различным направлениям проходят обучения 9181 человек.

Из общей численности занимающихся в творческих объединениях учреждений дополнительного образования:

- детей с ограниченными возможностями здоровья 125 чел. (2018г.- 127 чел., 2017г. – 155 чел., 2016г. - 157 чел.).

- детей сирот и детей, без попечения родителей – 23 чел. (2018г. – 23 чел., 2017г. – 78 чел., 2016г. – 72 чел.).

В соответствии с общими приоритетными направлениями совершенствования системы дополнительного образования в Российской Федерации, в целях обеспечения равной доступности качественного дополнительного образования для детей, в городском округе город Рыбинск реализуется **система персонифицированного финансирования дополнительного образования**, подразумевающая предоставление детям именных сертификатов дополнительного образования. Реализуемый финансово-экономический механизм позволяет всем организациям, в том числе не являющимся муниципальными учреждениями, имеющим лицензию на ведение образовательной деятельности, получить равный доступ к бюджетному финансированию.

Уже в 2019 году 10 % детей, проживающих на территории городского округа город Рыбинск, охвачены новой системой персонифицированного финансирования дополнительного образования. Эффективность реализации экспериментального этапа проекта позволит распространить его результаты на большее число программ и, соответственно, детей (2021 г – от 20% детей возраста 5-18 лет), а также организаций, предоставляющих лицензированные услуги дополнительного образования.

Помимо реализуемого механизма персонифицированного финансирования в городском округе город Рыбинск реализуется механизм персонифицированного учета детей, получающих дополнительное образование за счет средств бюджетов различных уровней, которые в совокупности создают систему персонифицированного дополнительного образования.

В городе работает центр психолого-педагогической реабилитации и коррекции «Центр помощи детям»; муниципальное учреждение дополнительного профессионального образования (повышения квалификации) специалистов «Информационно-образовательный Центр» (МУ ДПО «ИОЦ»).

Повышение заработной платы работников общеобразовательных организаций, в соответствии с Указами Президента Российской Федерации, позволило достигнуть средней заработной платы педагогов общеобразовательных организаций. На 01.10.2018 года заработная плата педагогических работников общеобразовательных школ составляет 28848 руб. (2018 год -27925 руб., 2017 год – 27271 руб.), учреждений дополнительного образования – 28044 руб. (2018 год – 21765, 2017 год – 17332 руб.) Однако кадровый дефицит квалифицированных педагогов по различным предметам, направлениям дополнительного образования продолжает сохраняться.

На протяжении ряда лет среди победителей регионального этапа профессиональных Всероссийских конкурсов: «Учитель года России», «Лучший воспитатель года» – педагоги системы образования городского округа город Рыбинск.

Основные мероприятия в муниципальной системе образования осуществлялись по следующим направлениям:

- выполнение предписаний надзорных органов, предупреждение аварийных ситуаций;
- обеспечение безопасности условий образовательного процесса;
- дальнейшее совершенствование системы общего и дополнительного образования обучающихся;
- обеспечение условий для проведения государственной итоговой аттестации.
- 17 объектов (ремонтных работ) выполнено в рамках региональной программы «Решаем вместе».
- отремонтирован спортивный зал в школе – интернат № 2 «Рыбинский кадетский корпус»;
- произведен частичный ремонт кровли в СОШ № 17;
- произведена модернизация АПС в СОШ № 3 и гимназии №18;
- начат капитальный ремонт корпуса ДОУ №94;
- отремонтирована электропроводка в ДОУ №54;
- обустройство покрытия для футбольного поля в лицее №2;
- отремонтирован фасад здания ЦОФ;
- все здания образовательных организаций подготовлены к образовательному процессу

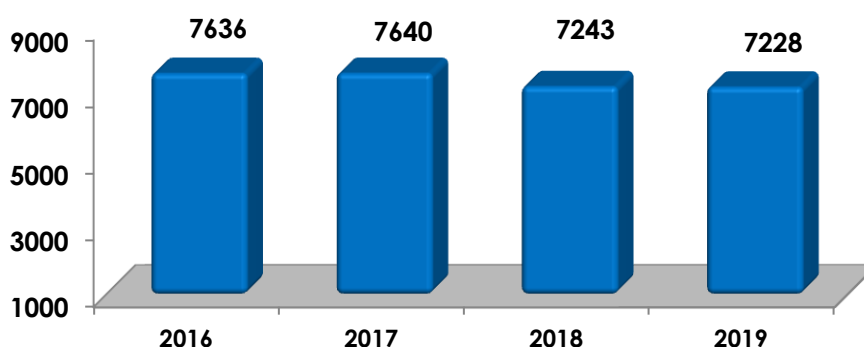
4.2. ФИЗИЧЕСКАЯ КУЛЬТУРА, СПОРТ. РАБОТА С МОЛОДЕЖЬЮ

Систематически в городском округе город Рыбинск физической культурой и спортом занимается 70287 человек.

В городе Рыбинске работают 15 спортивных школ в которых на бюджетной основе занимается 7 243 спортсменов и проводят занятия 242 тренера.

В спортивных школах культивируются 37 видов спорта, занимаются 350 спортсменов высокого уровня, в том числе: 16 мастеров спорта России международного класса, 92 мастеров спорта России и 242 кандидата в мастера спорта России.

Количество детей, занимающихся в спортивных школах, чел.



Единовременная пропускная способность материально-спортивной базы – 8584 человека. В городе имеется 322 спортсооружения из них: 4 стадиона, 4 плавательных бассейна, 63 спортивных зала, 1 крытый спортивный объект с искусственным льдом, 2 легкоатлетических манежа с 200 метровой круговой дорожкой, 135 плоскостных сооружений, 3 лыжных базы, 9 тиров, 1 биатлонный комплекс и 63 других спортивных сооружения, 37 объектов городской и рекреационной инфраструктуры (спот, площадка с тренажерами, сезонный каток).

В зимнее время функционируют 30 хоккейных кортов и ледовых площадок для массового катания на коньках, проводятся игры на приз «Золотая шайба».

В городе большое внимание уделяется организации физкультурно-массовой и спортивной работе.

Реализация мероприятий в рамках Губернаторского проекта «Решаем вместе»:

- Приобретение и установка оконных блоков (спортивный комплекс МУ СШ «Переборец») ул. Спортивная, 6

- Приобретение и установка конструкций из ПВХ профиля (окна и двери) (спортивный комплекс МАУ СШ «Метеор») пр. Серова, 21

- Приобретение и установка системы охранного телевидения (видеонаблюдения) (стадион «Авангард») МАУ СШ №6 ул. Баженова, 11а

- Приобретение спортивной формы и спортивного инвентаря для воспитанников МАУ СШ №6 ул. Баженова, 11а

- Приобретение и установка подъемника для инвалидов для бассейна (спортивный зал МУ СШОР №8) ул. Моторостроителей, 21

- Приобретение и установка поручней для инвалидов (спортивный зал МУ СШОР №8) ул. Моторостроителей, 21;

- Приобретение электронной судейской системы для проведения соревнований по пауэрлифтингу (спортивный зал по тяжелой атлетике спортивного комплекса «Метеор» МУ СШОР №7) пр. Серова, 21.

Также в 2019 году произведен частичный ремонт большой ванны плавательного бассейна МАУ СШОР «ТЕМП» (общая площадь 38 кв.м., замена плитки).

В МАУ СШ «Метеор» выполнен ремонт зала самбо и универсального зала единоборств, где были установлены современные энергосберегающие осветительные приборы и новые стеклопакеты. Произведено восстановление покрытия игрового зала. Выполнен частичный ремонт трибун стадиона. Восстановлен детский городок

Установлены уличные светодиодные прожекторы на прилегающей территории и частично на стадионе.

За 9 месяцев 2019 года в городе проведено 287 соревнований различного уровня (37 010 участников), в том числе: 212 городского, 50 регионального, 24 Российского, 1 Международного. Лыжный Деминский марафон WORLDLOPPET, беговой Деминский полумарафон, чемпионаты и первенства России по лыжным гонкам, полиатлону (зимнее многоборье), гиревому спорту, рэндзю, спортивному ориентированию, легкой атлетике (горный бег), морскому многоборью, пляжному теннису.

Организованы турниры памяти известных земляков: В.С. Яковлева по самбо; ЗТР А.Р. Елфимова по легкой атлетике; А.Н. Кудрявцева по летнему полиатлону; адмирала флота Ф.Ф. Ушакова по плаванию и водным лыжам; В.А. Баруздина и А.Н. Тачалова по настольному теннису; ЗМС Т. Осиповой и О. Продана по парашютному спорту; С.И. Цветкова по морскому многоборью.

За 9 месяцев 2019 года рыбинскими спортсменами завоевано 318 призовых мест, из них 288 призовых места на Российских соревнованиях и 30 – на международных.

Реализация молодежной политики.

В Рыбинске проживает 30716 человек в возрасте от 14 до 30 лет.

На 01.10.2019 общее количество мероприятий, направленных на вовлечение молодежи в социально-экономическую, культурную, спортивно-массовую жизнь города, патриотическое воспитание, содействие социальному становлению молодых граждан составило 58 мероприятий. Этот показатель является стабильным в течение последних четырех лет. Ожидаемый итог за 2019 г. – 88 мероприятий с привлечением 27306 человек (88,9 % от общей численности молодежи).

С целью выявления, продвижения и поддержки активности молодежи, создания условий для ее самореализации в 2019 году организованы и проведены:

- городской конкурс молодежных инициатив и социальных проектов – представлено и реализовано 16 проектов;
- городской конкурс «Лидер XXI века» - 16 участников;
- обучение молодежного актива – 5 проектов, в том числе лагерь студенческого актива «Версия», лагерь Молодежного совета «Импульс», курсы «Школа вожатского мастерства», волонтерский семинар для актива старшеклассников «Шаг навстречу».

В 2019 году на территории городского округа город Рыбинск действует 44 молодежных и детских общественных организации и объединения, членами которых являются 11406 человек.

Вовлечение молодежи в социальную практику путем развития добровольческой (волонтерской) деятельности молодежи – одно из актуальных направлений молодежной политики города.

В целях поддержки и развития волонтерского движения в городском округе город Рыбинск проводятся городские конкурсы «Лучший волонтер» и «Лучший волонтерский отряд». Всего в городском округе город Рыбинск действует 16 волонтерских отрядов. Для организации и проведения мероприятий различной направленности было привлечено 2118 волонтеров.

В целях вовлечения молодежи в спортивно-массовую, творческую, военно-патриотическую деятельность проведены фестивали «Рыбинская зима», «Дни молодежи», соревнования среди дворовых команд по хоккею «Золотая шайба», по футболу «Кожаный мяч», проект «Мой двор – моя команда», военно-спортивные соревнования «Защитник Отечества», игра «Победа», учебные военно-полевые сборы для учащихся школ и учреждений среднего профессионального образования, патриотические акции «Бессмертный полк», «Георгиевская ленточка», «Знамя Победы», «Ветеран живет рядом», «Троллейбус Победы», «Рекорд Победы» и многое другое.

Внедряются и новые формы работы с молодежью.

На площади у дворца спорта «Полет» состоялся городской молодежный фестиваль, посвященный Всемирному дню танца. В мероприятии приняли участие более 1000 человек, представители танцевальных команд из города Рыбинска и Ярославской области.

Впервые в 2019 году была учреждена городская молодежная премия «Признание», приуроченная к празднованию Дня молодежи в Российской Федерации. Номинантами премии стали представители предприятий города, учреждений среднего профессионального образования, учащиеся

общеобразовательных организаций: волонтеры, общественные деятели, руководители творческих коллективов, молодежные СМИ и другие.

В Волжском парке в День города на спортивной площадке «Воркаут-Рыбинск» реализован проект профилактической направленности «Энергия улиц» по популяризации различных направлений современной молодежной культуры: соревнования по воркаут и ВМХ-дисциплинам, мастер-классы по брейк-дансу, граффити и других. Количество участников - более 250 человек.

4 сентября 2019 года город Рыбинск стал площадкой проведения в Ярославской области Всероссийской информационно-пропагандисткой оздоровительная акции «Волна здоровья». В рамках акции было уделено внимание вопросам формирования в молодежной среде приоритетов здорового образа жизни. На площади у дворца спорта «Полет» прошел фестиваль здорового образа жизни «Сохрани свое здоровье» и акция «10 тысяч шагов к жизни», в которых приняли участие более 500 человек.

14 сентября 2019 года на спортивной площадке дворца спорта «Метеор» была проведена спортивно-социальная акция «День подтягиваний», участниками которой стали – 214 человек.

Учреждением молодежной политики «Молодежный центр «Максимум» в части содействия нравственному и трудовому воспитанию, профилактики асоциальных проявлений среди молодежи проведено 2591 консультаций, тренингов, экскурсий для 9232 человек, для 100 молодых семей. В целях организации физкультурно-оздоровительной и творческой деятельности, культурно-массовой работы в различных микрорайонах за 9 месяцев 2019 г. проведено 116 различных мероприятий для 10694 человек.

В 2019 году (на 01.10.) организованным отдыхом, оздоровлением и занятостью охвачено 11486 человек в возрасте от 7 до 17 лет (57,83% от указанного количества детей и молодежи - 19861 человек), в том числе:



В 2019 году на временные рабочие места трудоустроено 192 человека (2018 г. – 203 чел., 2017 г. – 270 чел.).

С целью привлечения дополнительных финансовых средств в городской округ город Рыбинск отдел по молодежной политике совместно с учреждениями молодежной политики Молодежный центр «Максимум», Центр отдыха «Содружество» участвуют в различных отраслевых смотрах-конкурсах:

- по предоставлению субсидий из бюджета Ярославской области на реализацию мероприятий по патриотическому воспитанию граждан и лучший проект в сфере патриотического воспитания в Ярославской области (168 тыс. рублей);
- по предоставлению субсидий на осуществление деятельности в сфере молодежной политики социальными учреждениями молодежи (1 млн. 897 тыс. рублей);
- на лучший проект в сфере добровольчества на территории Ярославской области (92 тыс. рублей);
- социально значимых проектов в сфере организации отдыха и оздоровления детей (344 тыс. рублей).

4.3. КУЛЬТУРА

Отрасль культуры города Рыбинска представлена учреждениями культуры, основная деятельность которых связана с сохранением, созданием, распространением и представлением культурных благ и ценностей для жителей города, а также органом управления культурой. Основу отрасли составляют 21 учреждений, 15 из которых являются муниципальными, в т.ч. 6 автономных и 9 бюджетных учреждений. Это сложившаяся культурная инфраструктура, представленная театрами, концертной организацией, библиотеками, культурно-досуговыми учреждениями, музыкальными школами и школами искусств, художественной школой.

Отрасль культуры - это:

➤ **6 культурно-досуговых учреждений:** ДК «Вымпел», ДК «Волжский», ДК «Слип», КДК «Переборы», «Общественно-культурный центр», ДК «Авиатор» (не является муниципальным учреждением). Культурно-досуговые учреждения за 9 месяцев 2019 года провели 874 мероприятий, которые посетили 217,9 тыс. человек.

➤ **7 муниципальных учреждений дополнительного образования:** Детская музыкальная школа № 1 им. П.И. Чайковского, Детская музыкальная школа № 2, Детская музыкальная школа № 3, Детская школа искусств № 5, Детская школа искусств № 6, Детская музыкальная школа № 7, Детская художественная школа. Посещают дети с 4-до 16 лет. Общее количество обучающихся детей на 01.10.2019 составляет 2329 человек.

➤ **2 Театра:**

«Рыбинский театр кукол», основанный в 1933 году и входящий в десятку старейших театров кукол в России. Прогнозируемое количество зрителей за 2019 год - 33945 чел./311 мероприятий.

«Рыбинский драматический театр», основан в 1825 году. История театра состоит из ярких фактов и имен выдающихся русских актеров: П.А. Стрепетова, В.И. Живокини, М.М. Петипа, М.С. Щепкин, А.Е. Мартынов, П.М. Садовский, В.И. Качалов, М.Н. Ермолова, М.М. Тарханов, А.И. Южин, А.А. Яблочкина, В.Ф. Комиссаржевская. Прогнозируемое количество зрителей на 2019 год – 49300 чел./192 мероприятий.

В начале 2019 года произошла реорганизация **МУК «Рыбинский оркестр имени Аркадия Шацкого»**, который вошел в состав Рыбинского драматического театра.

➤ **МУК «Централизованная библиотечная система».** Включает в себя 13 библиотек-филиалов. Библиотечно-информационный центр – это по-настоящему многофункциональный, информационный, образовательный и досуговый комплекс, который позволяет проводить разноплановые мероприятия, интегрировать опыт работы библиотек города и региона в области литературы, искусствоведения, краеведения, науки, предоставлять обществу новые практические и фундаментальные знания по вопросам детства, семьи, образования. Количество экземпляров библиотечного фонда – 617,2 тыс. экземпляров. Число пользователей за 9 месяцев 2019 года составило 52628 чел. Число посещений библиотек составляет 290204 ед.

➤ **3 Кинотеатра:** Кинотеатр «Космос», кинозал в ТРК «Эпицентр». Не являются муниципальными учреждениями. Среднее количество посетителей составляет 166 тыс. чел. в год. В 2018 году был открыт пятизальный кинотеатр CINEMA V в ТРЦ «VIKONDA» на 600 мест. В 2019 году его посетили более 120 тыс. зрителей.

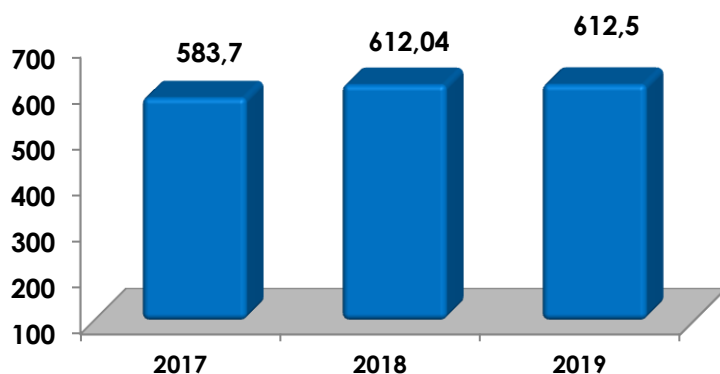
Музейную деятельность в городе осуществляют:

➤ один из крупнейших музеев Верхней Волги - **Рыбинский государственный историко-архитектурный и художественный музей-заповедник.** Музейный фонд - более 120 тыс. предметов, в том числе, коллекции богатейших дворянских усадеб, уникальные экспонаты из государственного музейного фонда. В состав музея входят Музей Мологского края и мемориальный дом-музей академика А.А. Ухтомского. За 9 месяцев 2019 года музей посетили 97274 чел.

➤ экспозиционный комплекс «Советская эпоха» включает 10 экспозиционных залов: «Советский кинозал», «Выставка радио и телевизоров 50-х годов 20 века», «Кабинет руководителя», «Советская столовая», «Комната коммунальной квартиры», «Рыбинск – речной флот», «Молога», «Спорт Рыбинска. Советский период»; «Музыкальная культура. Люди и время», «Советское детство в картинках». Разработаны экскурсионные программы для жителей города и иногородних туристов: «Рождённые в СССР», «Здесь начиналось Рыбинское море», «Пусть всегда будет солнце», а также тематические городские мероприятия: День памяти жертв политических репрессий «Это нужно живым»; концерт «Юность комсомольская» и др.

ЧУК «Рыбинский музей адмирала Ф.Ф.Ушакова», открыт в 2016 году. Включает в себя 5 экспозиций. В коллекцию музея входит живопись на морскую, батальную и военно-морскую тематику, портреты; коллекция стрелкового и холодного оружия XVIII века; модели кораблей XVIII века; военно-морская атрибутика; предметы быта XVIII века, монеты; судовое оборудование; иконы, предметы религиозного культа.

В Рыбинске в 2018 году начал работать новый музейный комплекс. Первая часть — морской музей с коллекцией морских обитателей, моделями парусных и винтовых кораблей, старинными батискафами, аквалангами и картинами с видами Волги. Вторая часть музейного комплекса - это «Арт-галерея», где представлены предметы древнерусской иконописи.

Количество посещений учреждений
культуры, тыс.чел.

За 9 месяцев 2019 года учреждениями культуры проведено 2924 мероприятия, в том числе государственные, профессиональные и народные праздники; конкурсы, фестивали; выставки и книгоиздания; мероприятия, направленные на пропаганду здорового образа жизни, профилактику наркомании, табакокурения, правонарушений среди несовершеннолетних и др.

Основными значимыми событиями 2019 года стали:

- «Рождество на Красной площади» (7 января);
- Мероприятия, посвященные Дню памяти о россиянах, исполнявших Служебный долг за пределами Отечества (15 февраля);
- Культурная программа «Ярославия ФЕСТИВАЛЬНАЯ» в рамках XII Традиционного Международного Дёминского лыжного марафона FIS/WORLDDLOPPET 2019 (2-3 марта);
- Праздничные Масленичные гуляния (10 марта);
- Межмуниципальный конкурс детского художественного творчества «Наброски» (28 марта);
- XVII межрегиональный конкурс вокального, хореографического и инструментального исполнительства «Музыкальная весна» - 2019 (с 18 по 21 апреля);
- Выступление камерного оркестра «Солисты Москвы» под руководством Ю. Башмета (2 мая);
- Торжественное мероприятие, посвященное Дню семьи (15 мая);
- Хор ветеранов «Россияне» получили звание «Народный самодеятельный коллектив» (17 мая);
- Праздничные мероприятия, посвященные 100 лет образования пограничной службе России (28 мая);
- День Победы (9 мая);
- Федеральный арт-проект «РиоРита - радость Победы» (9 мая);
- Реализован проект «Музыкальные вечера на Красной площади» (в течение летнего периода);
- Первый авиационный фестиваль «Рыбинское небо» (8 июня);
- День России (12 июня);
- День города (3 августа);
- Фестиваль-реконструкция бурлацкой жизни «Эй, ухнем...» (3 августа);
- Всероссийский патриотический фестиваль культуры и искусства имени святого праведного воина Феодора Ушакова (4 августа);
- Конкурс «Пленэр на родине Ф.Ф. Ушакова (4 августа);
- Реализован проект «Джаз в Карякинском саду» (сентябрь);
- Праздник «Рыбинский купец» (28 сентября);
- Праздничное мероприятие «НаШествие Дедов Морозов» (14 декабря);
- Рыбинский международный хоровой фестиваль имени Владислава Соколова (декабрь).

4.4.ТУРИЗМ

В соответствии со стратегией социально-экономического развития Ярославской области до 2025 года «10 точек роста» сфера туризма отнесена к приоритетным направлениям развития экономики региона. С июня 2019 года сфера туризма перешла в ведомство Управления культуры Администрации городского округа город Рыбинск. Разработана и утверждена Муниципальная программа «Развитие культуры и туризма в городском округе город Рыбинск» на 2019-2022 годы.

Ожидаемым итогом реализации мероприятий программы станет увеличение туристического потока по итогам 2019 года до 211,3 тыс. чел. (сравнительно с 2018 годом прирост – 3,33%, с 2017 годом прирост – 15,46%).

В Рыбинске осуществляют туристскую деятельность 34 фирмы, в том числе 5 туроператора. Разработано более 30 обзорных туристических маршрутов по различным направлениям.

Размещением приезжающих гостей занимаются 15 организаций различных организационно-правовых форм собственности. (ГК «Рыбинск», гостиницы «Волга», «Юрла», «Гостевой дом», отель «Виконда», гостевой дом «Бурлак» и др.).. Одновременно в коллективных средствах размещения можно разместить более 1000 чел. Средняя продолжительность пребывания одного туриста - два дня.

По итогам работы в 2019 году удалось добиться следующих результатов:

1. Получено официальное заключение Российской академии наук о дате основания города – 1071 год.

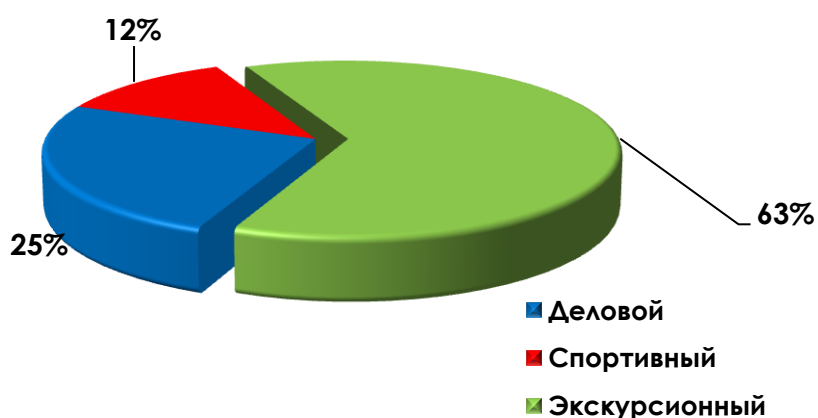
2. В рамках развития промышленного туризма в городе открылся экспозиционно-просветительского центр «Объединяя поколения». Он расположился на территории Рыбинского завода приборостроения, который за 2 месяца с открытия посетили более 1100 человек. Это первый открытый для свободного посещения туристов музей предприятия, входящего в структуру госкорпорации Ростех в Рыбинске.

3. Проводится работа по прохождению гостиницами с номерным фондом более 15 номеров необходимой процедуры классификации. В настоящий момент из 8 гостиниц уже 4 прошли процедуру классификации – одна гостиница 2*, две гостиницы категории 3* и одна гостиница категорией 4*.

4. Реализуется инвестиционный проект в сфере гостиничной инфраструктуры. Планируется ввод в эксплуатацию гостиницы по адресу Советская ул., д.2 (24 номера/48 мест).

5. За навигационный период 2019 года принято 78 судов/11500 экскурсантов. В октябре Рыбинск принял первый теплоход с исключительно иностранными туристами на борту.

Структура туристского потока, тыс.чел.



6. Впервые в Рыбинске открыты речные прогулки на родину адмирала Ф.Ф. Ушакова в село Хопылево. Всего за навигационный период июнь-сентябрь проведено 6 прогулок, порядка 600 человек. Это совместный проект Администрации городского округа город Рыбинск, Рыбинского муниципального района и рыбинских туроператоров.

7. Благодаря успеху проекта речных прогулок в село Хопылево рыбинским туроператором запущен второй маршрут «Рыбинское море со шлюзованием». За период июль-сентябрь проведено 4 экскурсии, порядка 400 человек.

8. Рыбинский туроператор реализует всероссийскую патриотическую программу «Дороги победы» в Ярославской области.

9. В целях улучшения культурной грамотности населения и заинтересованности историей города в рамках событийных мероприятий проведены бесплатные экскурсии для жителей и гостей города. Ко дню пожилого человека музеи города провели акцию «Бесплатный вход по пенсионному удостоверению» с бесплатным посещением и экскурсиями.

10. В рамках празднования Всемирного дня туризма организован деловой ланч с представителями гостиничного и туроператорского бизнеса города, где рассматривались вопросы по реализации совместных проектов и дальнейшее развитие туристской привлекательности города.

Одно из направлений развития туризма в Рыбинске - событийный туризм. В 2019 году проведены следующие мероприятия:

1. Дёминский марафон. Входит в элитную международную серию WORLDLOPET с 2012 года. В сезоне 2019 в нем приняли участие более 2200 спортсменов и 10 000 болельщиков со всего мира (2-3 марта).

2. Федеральный арт-проект «Риорита – радость Победы» (9 мая), который собрал более 3000 участников.

3. VI Международный технологический форум «Инновации. Технологии. Производство» (15-17 апреля), который посетили 1500 участников из 10 стран.

4. На аэродроме «Южный» впервые прошел авиационный фестиваль «Рыбинское небо» (8 июня), 1500 человек.

5. Рыбинский полумарафон «Великий хлебный путь» (3 августа)

6. Фестиваль-реконструкция бурлацкой жизни «Эй, ухнем» (3 августа), где приняли участие 11 команд/116 человек.

7. Всероссийский патриотический фестиваль культуры и искусства имени святого праведного Феодора Ушакова (4 августа), 1000 человек.

8. Праздник «Рыбинский купец» (28 сентября), 3000 человек.

9. Проект «Джаз в Карякинском саду»: цикл джазовых вечеров (в течение сентября).

10. Проект «Субботние вечера на Красной площади» (июнь-август).

11. Межрегиональный проект «НаШествие Дедов Морозов» (14 декабря).

В последние несколько лет организована активная рекламная кампания в целях популяризации объектов культурного наследия и событий города на телевидении, в социальных сетях, в иных средствах размещения и носителях информации. В 2019 году проведены следующие PR мероприятия:

1. Рыбинск стал «героем» съемок программы «Непутевые заметки». Съёмочная группа Первого канала побывала в Рыбинске и сделала обзор достопримечательностей. Эфир планируется в январе 2020 года.

2. Совместно с Департаментом туризма Ярославской области организованы 2 пресс-тура, на которых представлены новые маршруты как пешеходные по реконструированному историческому центру, так и водные. Еще один пресс-тур прибыл в Рыбинск на театральном ретро-поезде в день празднования «Дня города», фестиваля «Эй, ухнем!» и рыбинского полумарафона «Великий хлебный путь».

3. Для конкурса «Лучший гид России» в номинации «Лучший гид. До 18 лет» представлен видеоролик экскурсии по Рыбинску.

4. На канале знаменитого телевизионного шеф-повара Константина Ивлева вышел первый выпуск его гастро-тура по городам России. Рыбинск стал одним из трех городов серии, где шеф угощал горожан интересными блюдами.

5. Проведен инфотур для федеральных туроператоров Москвы, Санкт-Петербурга и других крупных городов России.

6. Продвижение туристических возможностей города ежегодно осуществляется путем участия в выставках, презентационных, рекламных и имиджевых мероприятиях.

7. Зарегистрирован домен visitrybinsk.ru и, совместно с открытием Туристско-информационного центра, планируется запуск административного туристического портала.

Еще одним направлением туризма являются спортивные мероприятия. Количество спортсменов-участников в 2019 году превысило 35 000 человек. За 9 месяцев 2019 года проведено мероприятий: городских 212 мероприятий (32 087 человек), областных 50 (7522 человека), общероссийских 24 (3 777 человек), межрегиональное 1 (2 594 человека). В IV квартале планируется проведение 88 городских, 18 областных, 17 российских и 6 межрегиональных спортивных мероприятий.

4.5. СОЦИАЛЬНАЯ ЗАЩИТА НАСЕЛЕНИЯ

В городском округе город Рыбинск около 42,1% жителей получает различные меры социальной поддержки (пособия, компенсации, льготные выплаты).

Снижение по категориям: «Ветераны труда», «Труженики тыла», «Реабилитированные граждане» произошло за счет естественной убыли, по категории «Получатели пособий с несовершеннолетними детьми» не подтверждено условие малообеспеченности (доходы подтверждаются один раз в три года).

Количество граждан, получающих различные меры социальной поддержки, чел.

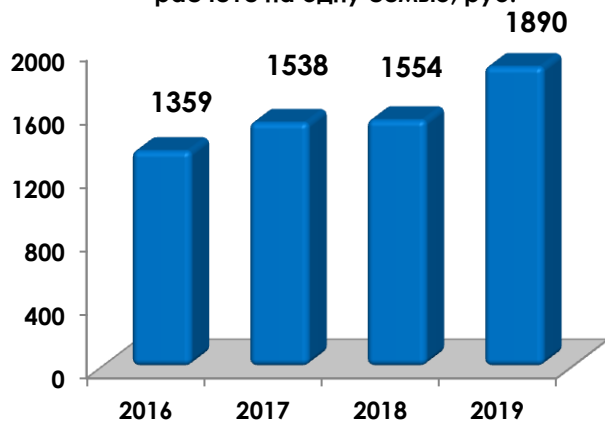


Меры социальной поддержки населения с низким уровнем доходов реализуются в виде предоставления субсидий на оплату жилого помещения и коммунальных услуг. В январе-сентябре 2019 года насчитывалось 3911 семей, которым назначены субсидии на оплату жилого помещения и коммунальных услуг. Численность лиц получающих субсидии на оплату жилого помещения и коммунальных услуг на 30.09.2019 - 5690 чел. Сумма начисленных субсидий на оплату жилого помещения и коммунальных услуг составила за 9 месяцев 2019 года – **59382,1 тыс.руб.**, все они были выплачены населению в денежной форме.

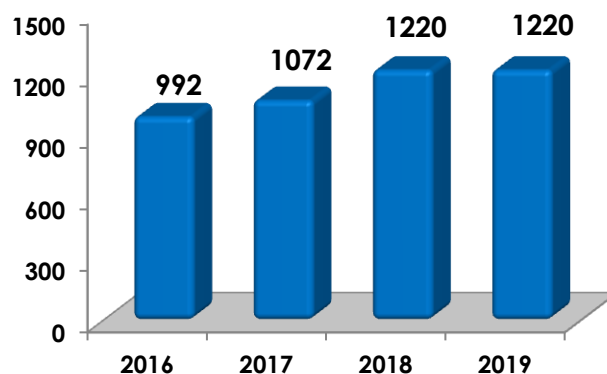
Ежегодно количество семей и проживающих в них членов семьи уменьшается, так субсидии были назначены: в 2014 – 8907 семьям (10489 чел.), в 2015 – 5533 семьям (7281 чел.), в 2016 – 4900 семьям (6714 чел.), в 2017 - 4425 семьям (6347 чел.), в 2018 – 4192 семьям (6432 чел.), резкое уменьшение получателей произошло в 2015 году из-за изменения порядка расчета.

Среднемесячный размер социальной поддержки в расчете на семью (в т.ч. и на одного пользователя) сохранился на уровне 2018 года.

Среднемесячный размер субсидий в расчете на одну семью, руб.



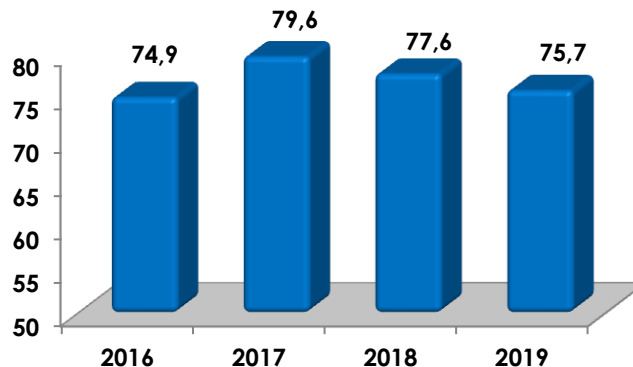
Среднемесячный размер социальной поддержки в расчете на одного пользователя, руб.



За 9 месяцев 2019 года численность граждан, пользующихся социальной поддержкой по обязательствам Российской Федерации, составила 20071 чел., по обязательствам субъектов Российской Федерации - 73903 чел.

В целом по городу на предоставление мер социальной поддержки населению за январь-сентябрь 2019 г. направлено 816,6 млн. руб., из них 240,5 млн. руб. - средства федерального бюджета, 566,6 млн.руб. – областной бюджет, 9,5 млн. рублей – местный бюджет.

Динамика численности граждан, пользующихся социальной поддержкой, тыс. чел.



РАЗДЕЛ 5. ОБЩАЯ ОЦЕНКА ТЕКУЩЕГО СОЦИАЛЬНО-ЭКОНОМИЧЕСКОГО ПОЛОЖЕНИЯ ГОРОДСКОГО ОКРУГА ГОРОД РЫБИНСК В 2018 ГОДУ

В целом социально-экономическое развитие города Рыбинска по ожидаемым итогам за 2019 год характеризуется как стабильное. Несмотря на неблагоприятные экономические условия сохранились положительные тенденции многих основных показателей, однако отрицательный характер показателей развития города также присутствует, в т.ч. отмечается ухудшение в демографической ситуации.

Положительные тенденции и факты:

- ↗ Рост отгруженных товаров, услуг промышленными предприятиями на 6,4 %;
- ↗ Рост розничного товарооборота в сопоставимых ценах на 1,5 %;
- ↗ Рост общественного питания в сопоставимых ценах на 1,0 %;
- ↗ Рост доходной части бюджета на 3,4 %;
- ↗ Рост среднемесячной номинальной начисленной заработной платы на крупных и средних предприятиях на 5,3 %; на малых предприятиях – на 4,5 %;
- ↗ Снижение смертности на 5,5 %;
- ↗ Снижение уровня общей преступности на 6,0%;
- ↗ Рост инвестиций в основной капитал до 12,8 млрд. руб. (2018 год – 6,7 млрд. руб.);
- ↗ Рост объемов введенного жилья на 0,9 тыс. кв.м.;
- ↗ Снижение доли протяженности автомобильных дорог общего пользования местного значения, не отвечающих нормативным требованиям, в общей протяженности автомобильных дорог местного значения – до 53,75% (2018 год – 57,2%);
- ↗ Ввод в эксплуатацию автомобильной дороги по ул. Расторгуева с организацией кольцевого движения в районе пересечения улиц Ворошилова, Черепанова, Суркова;
- ↗ Ремонт (участками) на 18 дорогах, протяженностью 11,8 км;
- ↗ Введены в эксплуатацию газопроводы низкого и среднего давления с устройством 2-х ГРПШ для газификации частных жилых домов, а также

распределительный газопровод для газоснабжения жилых домов в Заволжском районе;

↗ Ведется строительство следующих объектов:

- школы на 786 учащихся, ул. Тракторная, д. 12,

- двух яслей на 40 мест, ул. Солнечная и ул. Крестовая, д. 122а,

- берегоукрепление правого берега р.Волги, участок от ул. Средняя Казанская до устья р.Черемуха,

- кладбища, расположенного в районе д. Глушицы;

↗ Выполнены работы по благоустройству территории Лоцманского бульвара;

↗ Ведутся работы по благоустройству территорий: Карякинского парка и площадки в районе общеобразовательных учреждений № 18 и № 28;

↗ Ввод в эксплуатацию гипермаркета «МАКСИ» по адресу: ул. Фурманова, д. 4, площадью 10962 кв.м.;

↗ Исполнение работ по объектам Губернаторского проекта «Решаем вместе!»;

↗ Реализация муниципальной программы «Обеспечение доступным и комфортным жильем населения городского округа город Рыбинск».

Отрицательные тенденции и факты:

↘ Снижение численности постоянного населения города до 185,0 тыс. чел. - на 1,6 тыс. чел.;

↘ Снижение рождаемости населения на 7,0 %;

↘ Снижение собственных доходов бюджета на 2,4 %;

Начальник управления
экономического развития и инвестиций

А.В. Кузнецов