



Стратегия социально-экономического развития Рыбинска до 2030 года



ОСНОВАНИЯ ДЛЯ РАЗРАБОТКИ СТРАТЕГИИ

- Конституция Российской Федерации
- Указ Президента Российской Федерации от 07.05.2018 № 204 «О национальных целях и стратегических задачах развития Российской Федерации на период до 2024 года»
- Федеральный закон от 06.10.2003 № 131-ФЗ «Об общих принципах организации местного самоуправления в Российской Федерации»
- Федеральный закон от 28.06.2014 № 172-ФЗ «О стратегическом планировании в Российской Федерации»
- Распоряжение Правительства РФ от 31.01.2017 №147-р Приложение №1, раздел 2, п.1.1.1
- Решение Муниципального Совета городского округа город Рыбинск от 16.02.2006 №16 «О положении о порядке организации и проведения публичных слушаний в городском округе город Рыбинск»
- Постановление Администрации городского округа город Рыбинск №2951 от 16.10.2017 «Об утверждении порядка разработки стратегии социально-экономического развития городского округа город Рыбинск до 2030 года»

РЫБИНСК – КОМФОРТНЫЙ ГОРОД ДЛЯ ЖИЗНИ!

Миссия города

в ходе постоянного устойчивого социально-экономического развития город Рыбинск :

- **лидер конкурентной борьбы** за все виды ресурсов
- **конкурентоспособный, динамичный, промышленный город,** идущий по пути инновационного развития, с модернизированной диверсифицированной экономикой
- **город известный и узнаваемый** не только в Ярославской области, но и в России, и в мире, который интересно и выгодно посещать

Рыбинск - город, КОТОРЫЙ ВЫБИРАЮТ ЛЮДИ!



ТОЧКИ РОСТА РЫБИНСКА



■ Формирование современных городских пространств в условиях инновационной экономики (НТИ, «Технет», «Умная фабрика») и формирования новых профессий

■ Строительство доступного жилья в Прибрежном и Пузырево и создание инфраструктуры

■ Создание новых бизнесов, в т.ч. в промзоне Копяево



■ Реализация механизмов МЧП (ГЧП) в коммунальном секторе и социальной сфере

■ Развитие мкрн. Мариевка за счет создания сквозной транспортной магистрали от Окружной автодороги до центра города и моста через р.Волгу



■ Организация современной дорожной и транспортной инфраструктуры Рыбинска и Рыбинской агломерации

■ Сбалансированное развитие инфраструктуры отдаленных микрорайонов, в т.ч. Заволжье-1 и Заволжье-2

■ Продолжение формирования современной системы общего образования (в т.ч. строительство школы по ул. Тракторная, детских садов, яслей)

■ Органичная интеграция исторического центра города в условия современной экономики и общественно-культурной жизни

■ Создание единого культурно-спортивно-досугового рекреационного пространства вдоль берегов реки Волги от ДК «Вымпел» до «стрелки» и поймы реки Черемухи, включая Петровский парк



СТРАТЕГИЧЕСКИЕ ПРИОРИТЕТЫ



Стабилизация и устойчивый рост общей численности населения, прекращение миграционной убыли населения



Укрепление экономического базиса, развитие научно-производственного (инновационного), инвестиционного потенциала



Развитие человеческого капитала, социальной сферы

- социальная поддержка населения
- обеспечение безопасности и правопорядка
- экологическая безопасность
- содействие привлечению медицинских специалистов в город
- современное образование
- активная молодежная политика
- современные физкультура и спорт
- сохранение культурно-досугового потенциала, развитие инфраструктуры туризма



Жилищно-коммунальное хозяйство, инфраструктура, благоустройство

- развитие коммунальной инфраструктуры, повышение энергоэффективности в сфере ЖКХ
- модернизация транспортной, дорожной инфраструктуры,
- продолжение газификации частного сектора
- современное благоустройство территорий, дворов
- продолжение берегоукрепления



Строительство, комфортное и доступное жилье, социальная поддержка Граждан в сфере обеспечения жильем



Совершенствование органов МСУ, эффективное взаимодействие власти и общества

- повышение эффективности, открытости ОМСУ
- совершенствование работы муниципального сектора экономики, муниципальных учреждений
- развитие информационно-коммуникационных технологий
- активизация гражданского общества, развитие ТОС, поддержка НКО

СТАБИЛИЗАЦИЯ И УСТОЙЧИВЫЙ РОСТ ЧИСЛЕННОСТИ НАСЕЛЕНИЯ ПРЕКРАЩЕНИЕ МИГРАЦИОННОЙ УБЫЛИ



■ Реализация всех стратегических приоритетов, программ, проектов развития города

■ Повышение качества медицинского обслуживания:

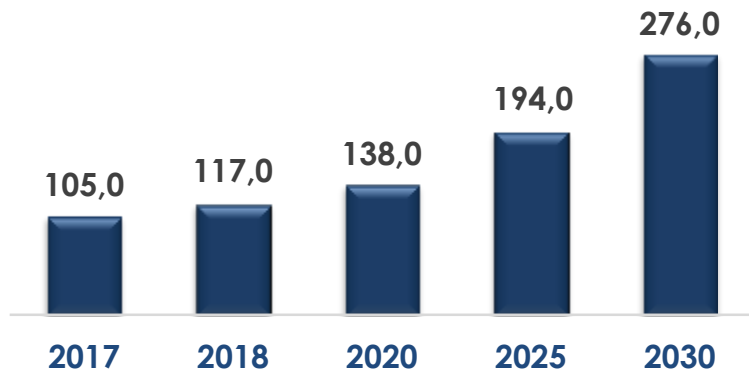
- Строительство детской поликлиники ул. Горького, 58а

- Компенсации по оплате жилья иногородним врачам и молодым рыбинским специалистам - интернам



УКРЕПЛЕНИЕ ЭКОНОМИЧЕСКОГО БАЗИСА, РАЗВИТИЕ НАУЧНО-ПРОИЗВОДСТВЕННОГО, ИНВЕСТИЦИОННОГО ПОТЕНЦИАЛА

Объем отгруженной продукции,
млрд. руб.

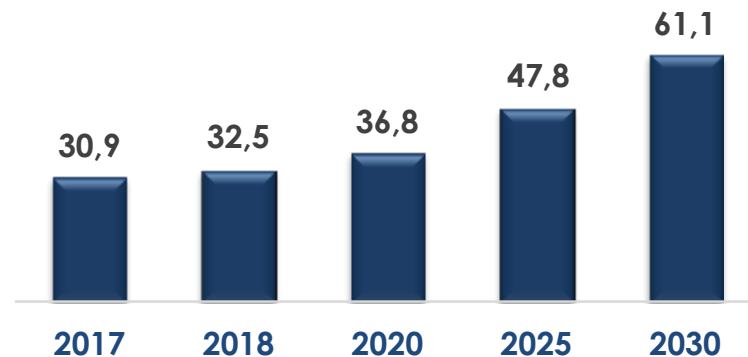


Численность занятых и заработная плата



- Развитие производственных кластеров, реализация инвестпроектов
- Реализация Дорожных карт по развитию конкуренции
- Реализация Комплексной дорожной карты по улучшению инвестклимата
- Реализация программы содействия развитию малого и среднего бизнеса
- Снятие административных барьеров для развития бизнеса

Розничный товарооборот,
млрд. руб.



СОВРЕМЕННАЯ БАЗА ОБРАЗОВАНИЯ

РАЗВИТИЕ ЧЕЛОВЕЧЕСКОГО КАПИТАЛА, ВЫСОКОЕ КАЧЕСТВО УСЛУГ

2030 г.

■ Очередь в детские сады, чел.

В т.ч. в возрасте:

0 – 1,5 лет

1,5 – 3 лет

3 – 7 лет

■ Доля МОУ, обучение в которых проходит в одну смену, %

3414 → 3287

2419 → 2662

995 → 625

0 → 0

66% → 67%



Развитие
дополнительного
образования
ЦДЮТТ
Технопарк «Кванториум» и др.

Реализация программы развития системы
дошкольного и школьного образования

Строительство, ввод

- ясельных групп
- детского сада на ул. Новоселов
- детского сада на ул. Приборостроителей
- детского сада на ул. Куйбышева
- детского сада на ул. Федорова
- школы на ул. Тракторной
- школы в мкрн. Прибрежный



АКТИВНАЯ МОЛОДЕЖНАЯ ПОЛИТИКА

2030 г.

88 % / 28,3

- Доля молодежи, участвующей в мероприятиях молодежной направленности: количество участников, % / тыс.чел.



Молодежные программы:
-Волонтерство
-Лидерство
-Патриотика



Обновление МТБ
трех детских лагерей

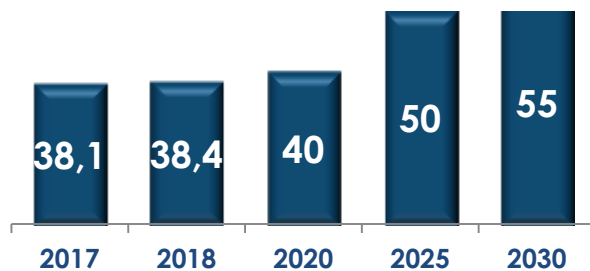
Организация трудовой
занятости молодежи



Организация дневных,
профильных лагерей,
образовательных
центров

РАЗНООБРАЗИЕ И КАЧЕСТВО УСЛУГ В СФЕРЕ ФИЗКУЛЬТУРЫ И СПОРТА

Доля населения,
систематически
занимающегося физкультурой
и спортом (3-79 лет), %



Реализация программы развития
физкультуры и спорта

Строительство:

- крытого ледового корта
- теннисного корта в районе ДС «Метеор»
- спортивного объекта по ул. Серова, 9б
- спортивного объекта на СК «Звезда»
- плавательного бассейна
- крытого конно-спортивного манежа

Реконструкция стадиона «Сатурн»

Реконструкция стадионов «Восход» и «Слип»

Организация международных и российских
соревнований

КОМФОРТНАЯ КУЛЬТУРНО-ДОСУГОВАЯ СРЕДА

Количество культурно-массовых мероприятий

Более 2100
ежегодно

Количество посетивших мероприятия, тыс. чел.



Доля учреждений культуры, здания которых требуют комплексного кап. ремонта, %

2030 г.

25%

0%

Реализация программ развития культуры:

- создание новых музеев и выставок в исторических зданиях: «Ансамбль усадьбы городской Наумова XIX-XX вв.», Лоцманская биржа, «Ансамбль Мучного Гостиного двора»
- завершение кап.ремонта ДК Вымпел
- строительство нового драмтеатра / реконструкция существующего здания

Увеличение количества принятых туристов на 50%

Реализация программ развития туризма:

- строительство стационарного причала и развитие водного транспорта
- продолжение работ по восстановлению исторической части города
- развитие современных туристических маршрутов
- ввод гостиницы по ул. Советская
- строительство панорамной смотровой площадки на левом берегу р. Волги
- размещение благоустроенных кемпингов
- развитие музейного комплекса Усть-Шексна



СОЦИАЛЬНАЯ ПОДДЕРЖКА НАСЕЛЕНИЯ

Количество получателей

78 тыс. чел. ежегодно

Объемы поддержки

около 1 млрд.руб. ежегодно

- Реализация программы социальной поддержки населения
 - предоставление социальных выплат, пособий, компенсаций
 - социальная защита инвалидов, семей с детьми, граждан в трудной жизненной ситуации и др. категорий

- Реализация программ по созданию доступной среды для людей с ограниченными возможностями



■ Реализация программы обеспечения общественного порядка и противодействия преступности

- установка систем видеонаблюдения
- развитие добровольных формирований по охране общественного порядка
- внедрение комплекса «Безопасный город»
- продолжение реализации проекта «Умный город»



■ Реализация программ по предотвращению асоциального поведения, в т.ч. в молодежной среде

■ Реализация программ по обеспечению ГО и предотвращению ЧС



МОДЕРНИЗАЦИЯ КОММУНАЛЬНОЙ ИНФРАСТРУКТУРЫ

КОММУНАЛЬНЫЕ УСЛУГИ НОРМАТИВНОГО КАЧЕСТВА

ВОДОСНАБЖЕНИЕ И ВОДООТВЕДЕНИЕ

- строительство новых сетей, замена сетей
- реконструкция водозаборных сооружений
- завершение строительства напорного коллектора с дюкером, реконструкция очистных сооружений

ТЕПЛОСНАБЖЕНИЕ

- реконструкция магистральных тепловых сетей
- реконструкция котельных, ртх

Программы повышения энергоэффективности

- в социальной сфере
- в коммунальном комплексе
- в жилищном фонде

СОКРАЩЕНИЕ СТЕПЕНИ ИЗНОСА СЕТЕЙ (В СРЕДНЕМ ПО ВСЕМ ВИДАМ), %

2030 г.

71%

46%

Реализация программы комплексной модернизации коммунальной инфраструктуры

Использование механизмов ГЧП (концессии) в модернизации объектов коммунальной инфраструктуры

Новые механизмы утилизации, сортировки, переработки отходов

Обустройство мест захоронения

РАЗВИТИЕ ТРАНСПОРТНОЙ ИНФРАСТРУКТУРЫ

Общая протяженность автомобильных дорог, км



Строительство 2 км, ремонт 93 км дорог

Строительство дороги по ул. Расторгуева с организацией кольцевого движения

Строительство дорог по ул. 1-я Выборгская, Волочаевская, Димитрова

Развитие сети дорог в районах Заволжье-1, Заволжье-2, Прибрежный

Реконструкция моста через р. Волгу

Обустройство перекрестков, парковок
Программа безопасности дорожного движения

**Благоустройство
153 дворовых территорий
535,5 млн. рублей**

Берегоукрепление (более 5 км)

- левый и правый берег р. Волги (от ул.Ср.Казанская до устья р.Черемухи; в р-не ДК «Вымпел»; в р-не МДК «Свобода»; от ул. Индустриальная)
- левый и правый берег р. Шексны
- реконструкция защитной дамбы в пос. Переборы



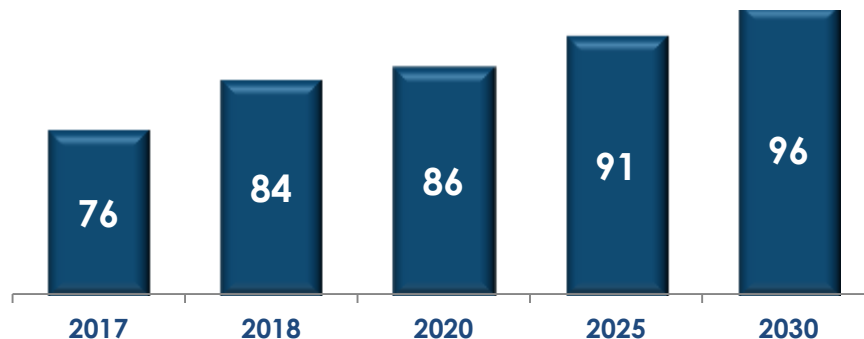
ГАЗИФИКАЦИЯ ЧАСТНОГО ЖИЛОГО СЕКТОРА И ИНВЕСТПЛОЩАДОК

Завершение газификации микрорайонов:

- Заволжье 1 и 2
- Прибрежный
- Мариевка

Выполнение проектных работ в поселке завода Гидромеханизации

Доля домов, имеющих техническую возможность газификации, %



Возможность централизованной газификации перспективных инвестплощадок для промышленности и жилья:
Восточная промзона, Прибрежный, Пузырево, Переборы, Заволжье

СТРОИТЕЛЬСТВО ЖИЛЬЯ

СОЦИАЛЬНЫЕ ПРОГРАММЫ ПО ПРЕДОСТАВЛЕНИЮ ЖИЛЬЯ

- Разработка градостроительной документации (изменения в Генплан, ПЗЗ), проектов планировок, проектов межевания
- Освоение жилых мкрн. Прибрежный, Пузырево, Мариевка

**5,54 млн.кв.м к концу 2030 года
ввод до 640
тыс.кв.м**

Реализация программ обеспечения доступным и комфортным жильем

- формирование земельных участков
- расселение аварийного и непригодного жилфонда
- поддержка молодых семей
- господдержка по ипотеке и др.

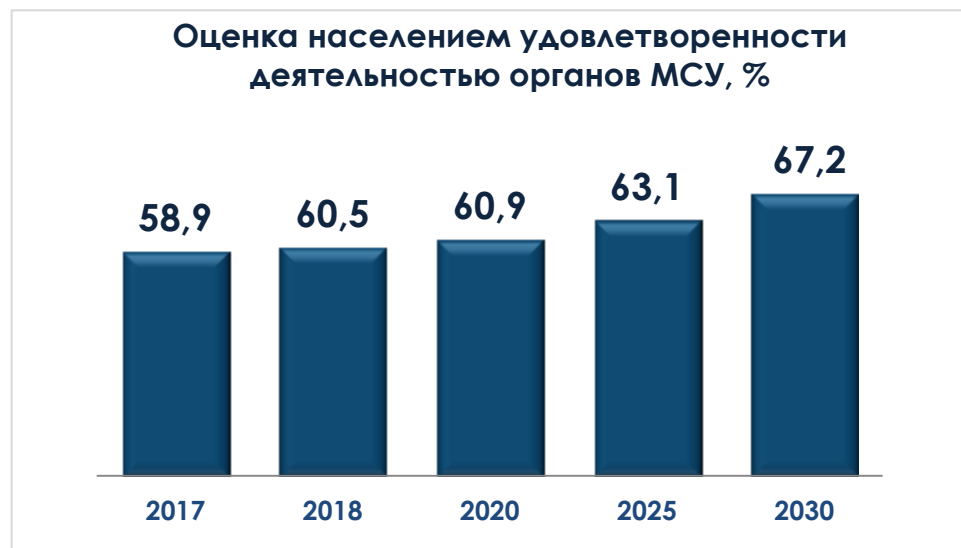


618 семей

1969 семей



- Реализация программы поддержки общественного самоуправления:
 - грантовая поддержка НКО
 - поддержка ТОС
- Обучающие проекты для населения:
Школа грамотного потребителя
- Реализация программы развития муниципальных информационных систем:
 - эффективное межведомственное взаимодействие
 - сервисы инфраструктуры пространственных данных
 - активизация в Интернете, соцсетях



- Развитие кадров
- Совершенствование работы муниципальных предприятий и учреждений
- Совершенствование качества услуг
- Муниципальные услуги в электронном виде

ИТОГИ РЕАЛИЗАЦИИ СТРАТЕГИИ

- Выход на устойчивую траекторию роста численности населения города
- Рост объемов производства в 2,6 раза
- Ввод до 640 тыс. кв.м жилья
- Строительство 2,14 км новых дорог; до 93,7 км ремонт существующих дорог, строительство более 5 км берегоукрепления
- Модернизация систем коммунальной инфраструктуры на принципах ГЧП (концессии), создание энергоэффективной системы городского освещения
- Развитие новых жилых районов, производственных кластеров, ключевой инвестплощадки «Восточная промзона»
- Вовлечение населения в благоустройство общегородских территорий, формирование современных комфортных городских пространств, преобразование исторического центра
- Обеспечение высоких стандартов предоставления муниципальных услуг для населения



- Общие потребности финансирования **104 млрд.руб.**
 - I этап (2018 – 2020) **21,5 млрд.руб.**
 - II этап (2021 – 2025) **40 млрд.руб.**
 - III этап (2026 – 2030) **42,5 млрд.руб.**
- Федеральные, областные государственные программы
- Обеспечение сбалансированности местного бюджета
- Реализация программы управления муниципальным долгом
- Программы приватизации
- Инвестпрограммы корпораций, частных компаний, ГП и МУП

ИНТЕГРАЛЬНАЯ ОЦЕНКА РЕЗУЛЬТАТИВНОСТИ ВЫПОЛНЕНИЯ СТРАТЕГИИ

| 20 целевых индикаторов | | 2017 | 2030 |
|--|-----------|-------|-------|
| Общая численность населения | Тыс. чел. | 188,7 | 190,1 |
| Коэффициент рождаемости на 1000 чел. | Промилле | 10,1 | 17,3 |
| Коэффициент смертности на 1000 чел. | Промилле | 17,6 | 6,6 |
| Сальдо миграции | Чел. | -344 | 500 |
| Объем отгруженных товаров собственного производства (работ, услуг) | Млрд.руб. | 105 | 276 |
| Розничный товарооборот | Млрд.руб. | 30,9 | 61,1 |
| Среднемесячная начисленная зарплата | Тыс.руб. | 29,0 | 56,9 |
| Среднесписочная численность работающих | Тыс.чел. | 65,9 | 68,1 |
| Общая площадь жилищного фонда | Млн.кв.м | 4,90 | 5,54 |
| Ввод жилья | Тыс.кв.м | 43,1 | 57,0 |
| Общая протяженность автомобильных дорог с твердым покрытием | Км | 214,3 | 216,1 |
| Доля дорог нормативного качества | % | 34,1 | 65,0 |
| Степень износа сетей коммунальной инфраструктуры | % | 70,5 | 46,0 |
| Доля домов, имеющих техническую возможность газификации | % | 76 | 96 |
| Очередь в детские сады | Чел. | 3414 | 3287 |
| В т.ч. по возрастам: | | | |
| 0 – 1,5 лет | Чел. | 2419 | 2662 |
| 1,5 – 3 лет | Чел. | 995 | 625 |
| 3 – 7 лет | Чел. | 0 | 0 |

ИНТЕГРАЛЬНАЯ ОЦЕНКА РЕЗУЛЬТАТИВНОСТИ ВЫПОЛНЕНИЯ СТРАТЕГИИ

| 20 целевых индикаторов | | 2017 | 2030 |
|---|----------|-------|-------|
| Доля МОУ, обучение в которых проходит в одну смену | % | 66 | 67 |
| Доля населения 14-30 лет, участвующего в мероприятиях молодежной направленности/количество участников | % | 79,8 | 88,0 |
| | Тыс.чел. | 25,6 | 28,3 |
| Доля населения, систематически занимающегося спортом в возрасте 3-79 лет | % | 38,1 | 55,0 |
| Количество культурно-массовых мероприятий / количество посетивших мероприятия | Ед. | 2100 | 2171 |
| | Тыс.чел. | 368,5 | 381,5 |
| Доля учреждений культуры, здания которых требуют комплексного капитального ремонта (по актам) | % | 25 | 0 |
| Семьи, улучшившие жилищные условия при бюджетной поддержке | Семьи | 211 | 198 |
| | Чел. | 437 | 461 |
| Снижение общего количества зарегистрированных преступлений | % | 90,5 | 74,5 |
| | Ед. | 2302 | 1960 |
| Оценка населением уровня удовлетворенности деятельностью органов МСУ | % | 58,87 | 67,23 |

Численное значение показателя интегральной оценки результативности выполнения Стратегии в баллах

100 >= R >= 80

Высоко результативная

80 > R >= 50

Умеренно результативная

50 > R >= 30

Низко результативная

БЛАГОДАРЮ ЗА ВНИМАНИЕ!